

Total Vidre recollit (Tn)	
345,28	2009
317,08	2010
287,00	2011
295,71	2012
285,20	2013
288,14	2014
278,18	2015
	2016

	2009	2010	2011	2012	2013	2014	2015	2016
	Vidre iglú	Vidre iglú	Vidre iglú	Vidre iglú	Vidre iglú	Vidre iglú	Vidre iglú	Vidre iglú
gener	34,16	27,42	25,38	28,36	33,10	32,12	22,54	21,42
febrer	25,64	26,72	23,92	24,42	17,42	19,64	21,22	21,14
març	20,98	30,48	26,14	21,90	20,92	22,30	21,84	26,38
abril	34,88	18,80	21,94	20,12	21,72	25,84	26,06	19,60
maig	24,82	22,08	20,30	28,44	26,02	20,86	21,08	19,48
juny	23,04	30,10	26,30	19,14	22,34	19,50	20,66	
juliol	39,10	26,90	24,10	28,49	28,68	29,06	33,02	
agost	29,28	31,22	29,68	34,94	23,34	28,68	19,68	
setembre	32,28	29,26	27,04	21,50	19,90	17,88	27,42	
octubre	23,32	19,56	16,48	24,20	26,82	26,22	17,96	
novembre	22,66	24,80	26,02	20,44	20,92	20,70	18,88	
desembre	35,12	29,74	19,70	23,76	23,84	25,34	27,82	
Total	345,28	317,08	287,00	295,71	285,02	288,14	278,18	108,02

	Vidre iglú	Vidre iglú	Vidre iglú	Vidre iglú	Vidre iglú	Vidre iglú	Vidre iglú	Vidre iglú
Total	345,28	317,08	287,00	295,71	285,02	288,14	278,18	108,02

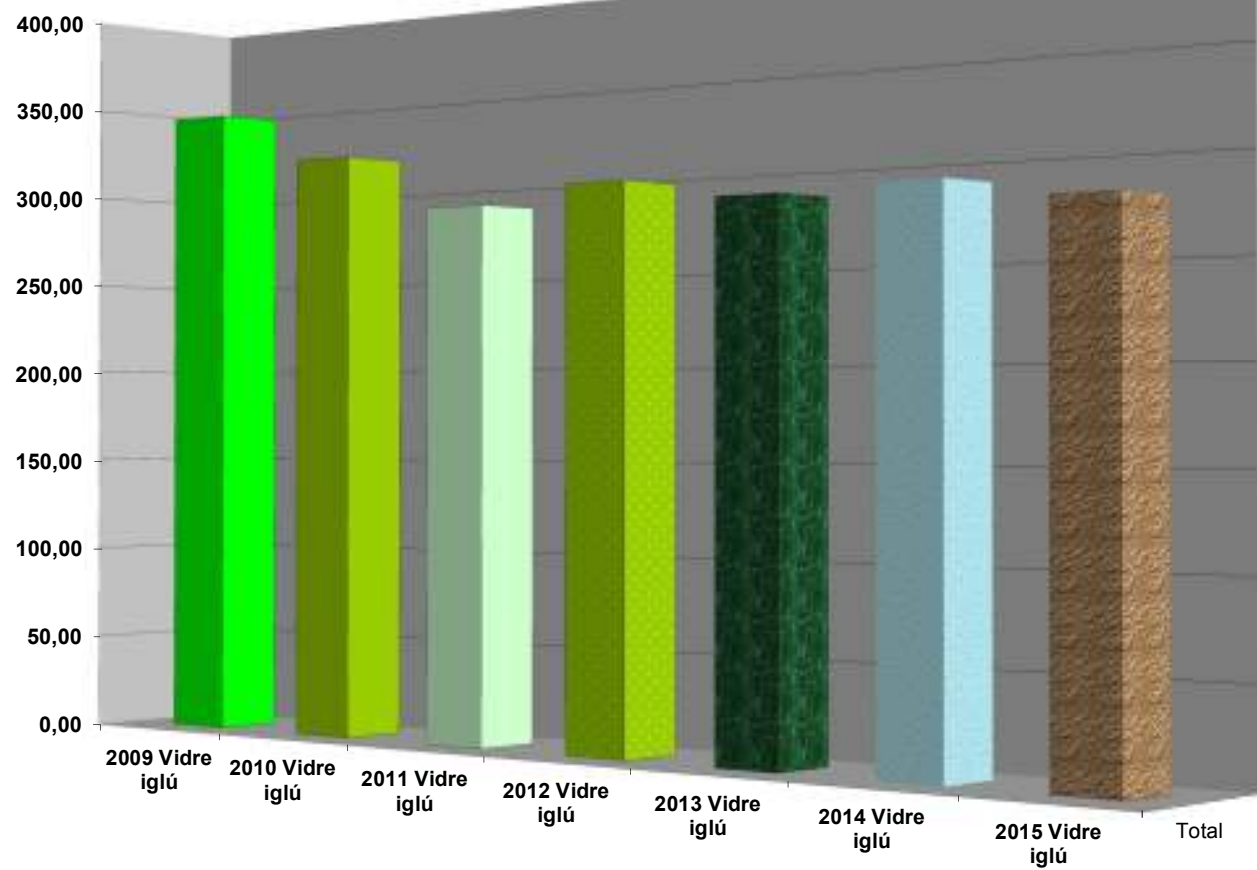
Nivells de increment/reducció (marcats en vermell) assolits:

	Total 2009	Total 2010	Total 2011	Total 2012	Total 2013	Total 2014	Total 2015	Total 2016	total % reducció 2010 vers 2009	total % reducció 2011 vers 2010
	Vidre iglú	Vidre iglú	Vidre iglú	Vidre iglú	Vidre iglú	Vidre iglú	Vidre iglú	Vidre iglú	Vidre iglú	Vidre iglú
gener	34,16	27,42	25,38	28,36	33,10	32,12	22,54	21,42	-19,73%	-7,44%
febrer	25,64	26,72	23,92	24,42	17,42	19,64	21,22	21,14	4,21%	-10,48%
març	20,98	30,48	26,14	21,90	20,92	22,30	21,84	26,38	45,28%	-14,24%
abril	34,88	18,80	21,94	20,12	21,72	25,84	26,06	19,60	-46,10%	16,70%
maig	24,82	22,08	20,30	28,44	26,02	20,86	21,08	19,48	-11,04%	-8,06%
juny	23,04	30,10	26,30	19,14	22,34	19,50	20,66		30,64%	-12,62%
juliol	39,10	26,90	24,10	28,49	28,68	29,06	33,02		-31,20%	-10,41%
agost	29,28	31,22	29,68	34,94	23,34	28,68	19,68		6,63%	-4,93%
setembre	32,28	29,26	27,04	21,50	19,90	17,88	27,42		-9,36%	-7,59%
octubre	23,32	19,56	16,48	24,20	26,82	26,22	17,96		-16,12%	-15,75%
novembre	22,66	24,80	26,02	20,44	20,92	20,70	18,88		9,44%	4,92%
desembre	35,12	29,74	19,70	23,76	23,84	25,34	27,82		-15,32%	-33,76%
Total	345,28	317,08	287,00	295,71	285,02	288,14	278,18	108,02	-8,2%	-9,5%

total % reducció 2011 vers 2009	total % reducció 2012 vers 2011	total % reducció 2013 vers 2012	total % reducció 2014 vers 2013	total % reducció 2015 vers 2014	total % reducció 2016 vers 2015
Vidre iglú	Vidre iglú	Vidre iglú	Vidre iglú	Vidre iglú	Vidre iglú
-25,70%	11,74%	16,71%	-2,96%	-29,83%	-4,97%
-6,71%	2,09%	-28,67%	12,74%	8,04%	-0,38%
24,59%	-16,22%	-4,47%	6,60%	-2,06%	20,79%
-37,10%	-8,30%	7,95%	18,97%	0,85%	-24,79%
-18,21%	40,10%	-8,51%	-19,83%	1,05%	-7,59%
14,15%	-27,22%	16,72%	-12,71%	5,95%	
-38,36%	18,22%	0,67%	1,32%	13,63%	
1,37%	17,72%	-33,20%	22,88%	-31,38%	
-16,23%	-20,49%	-7,44%	-10,15%	53,36%	
-29,33%	46,84%	10,83%	-2,24%	-31,50%	
14,83%	-21,45%	2,35%	-1,05%	-8,79%	
-43,91%	20,61%	0,34%	6,29%	9,79%	
-16,9%	3,0%	-3,6%	1,1%	-3,5%	-61,2%

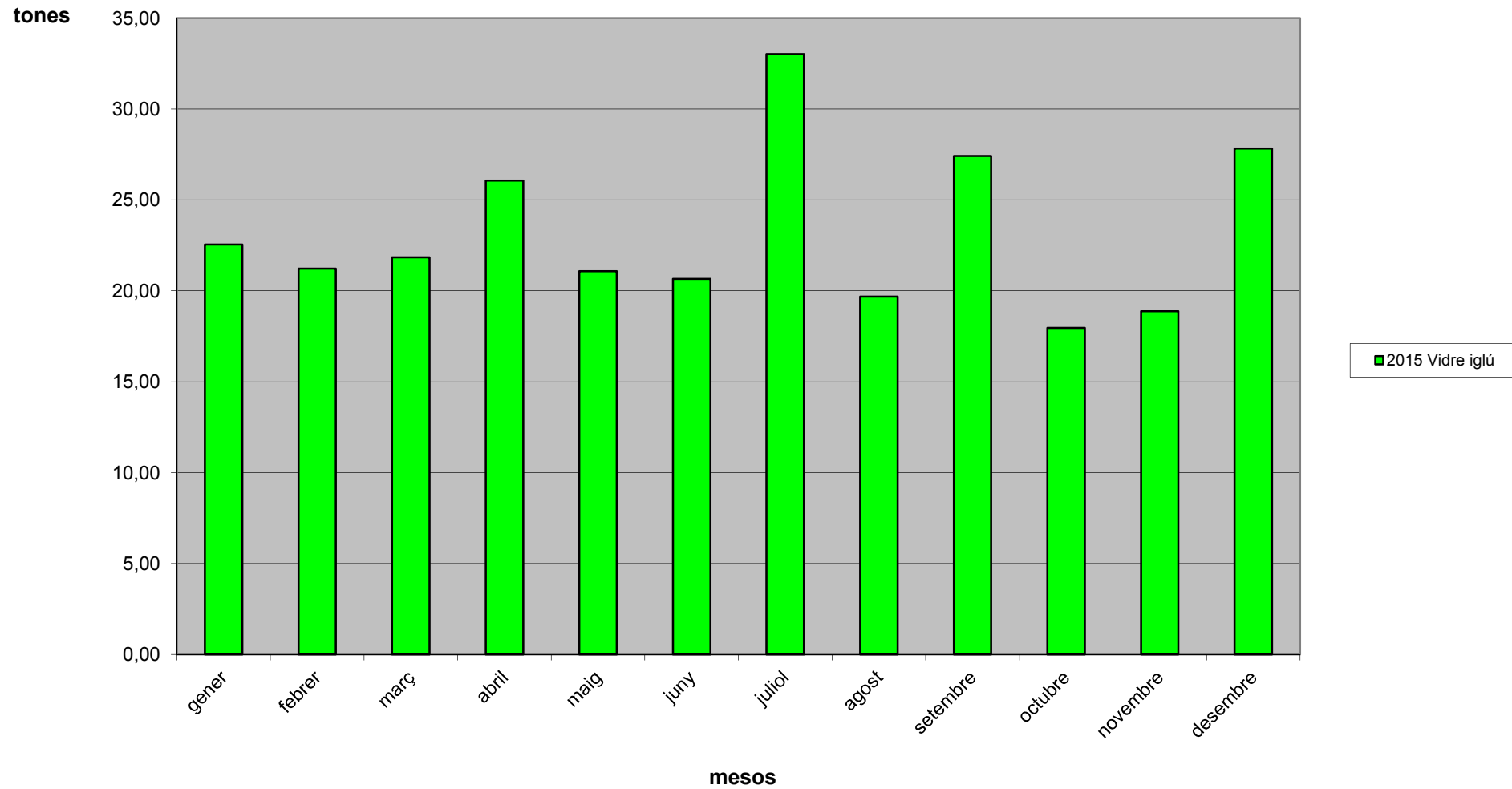
Evolució recollida VIDRE 2009-2015

Tones

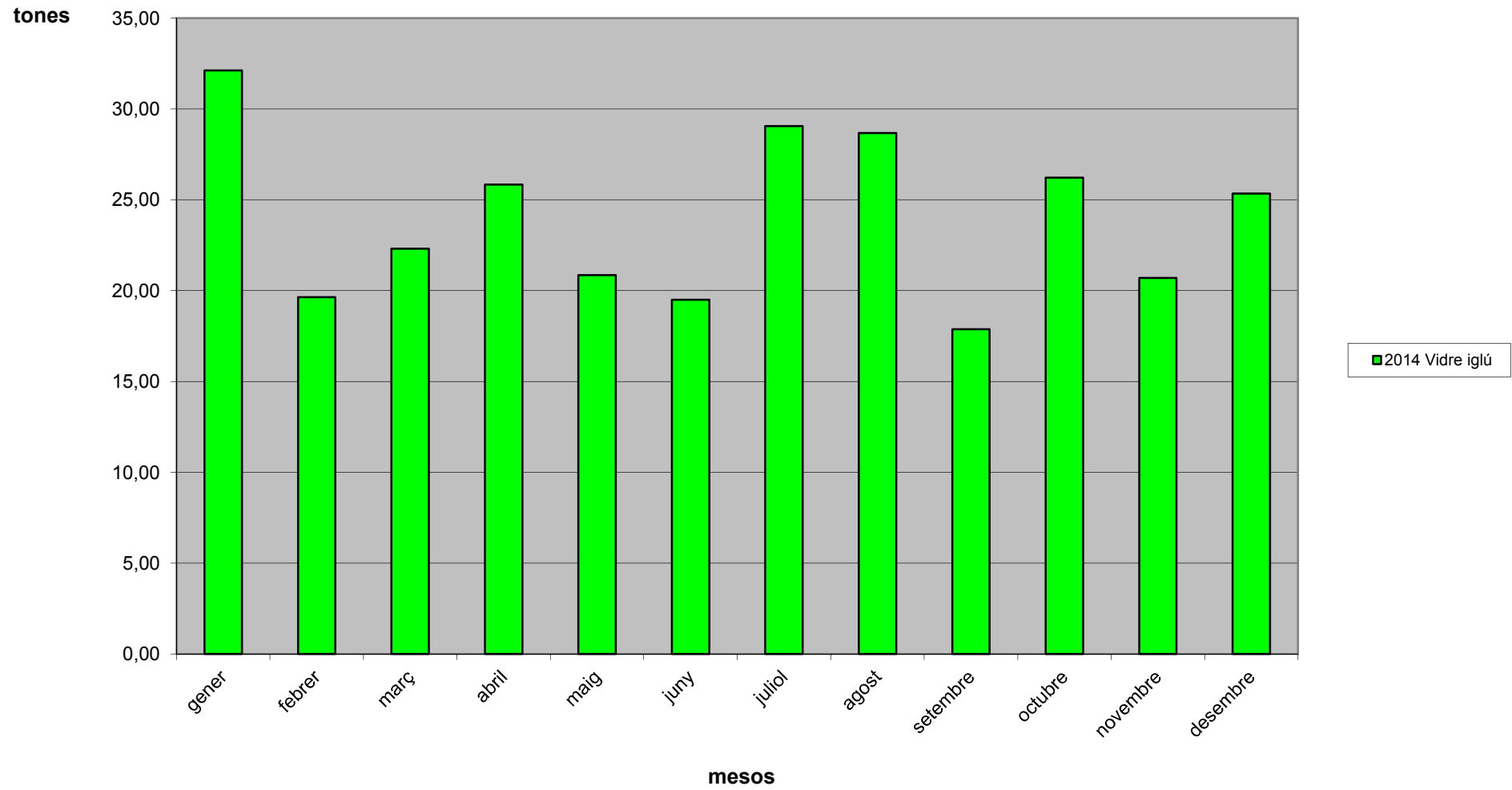


- 2015 Vidre iglú
- 2014 Vidre iglú
- 2013 Vidre iglú
- 2012 Vidre iglú
- 2011 Vidre iglú
- 2010 Vidre iglú
- 2009 Vidre iglú

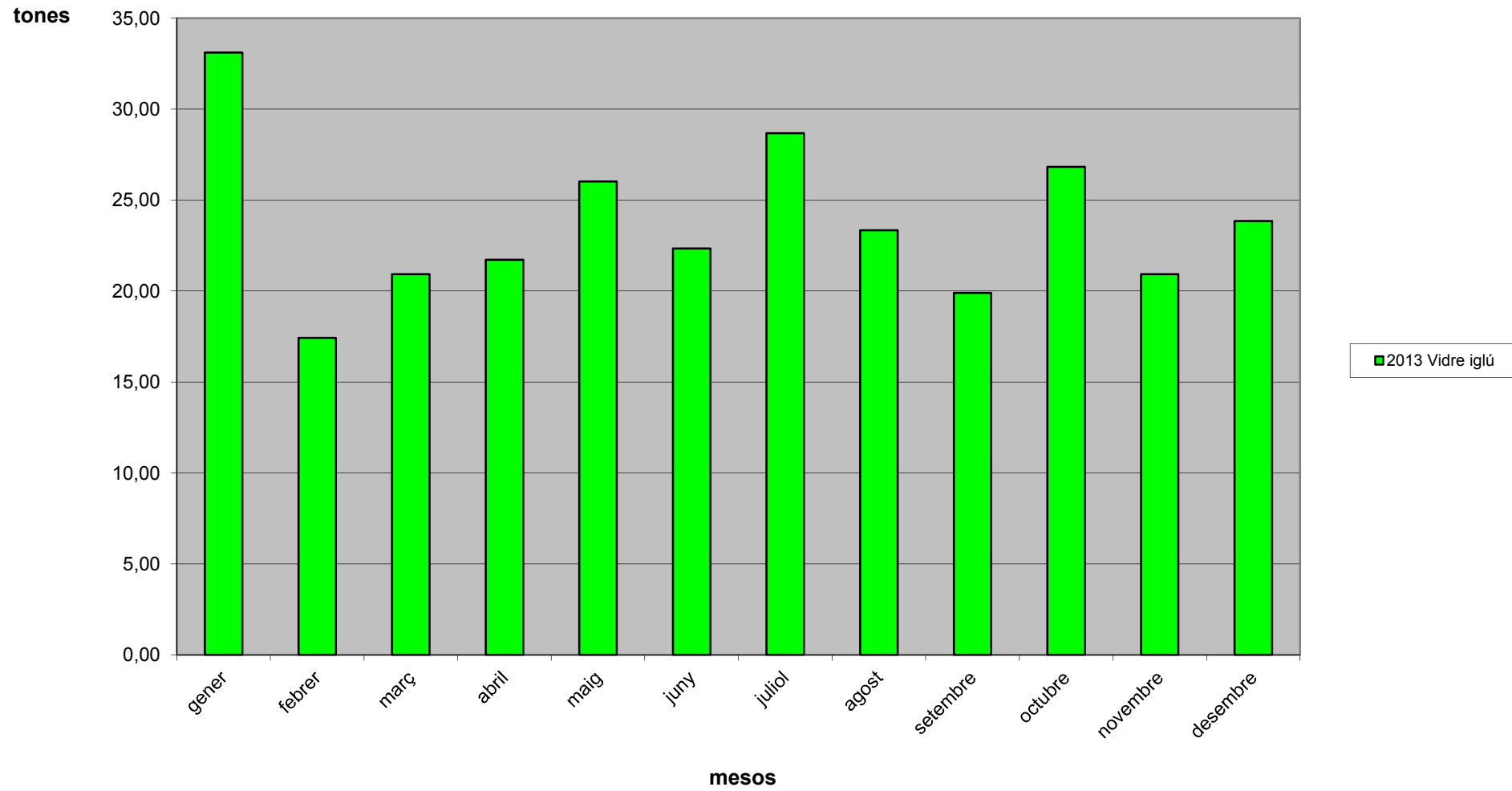
Evolució recollida Vidre 2015



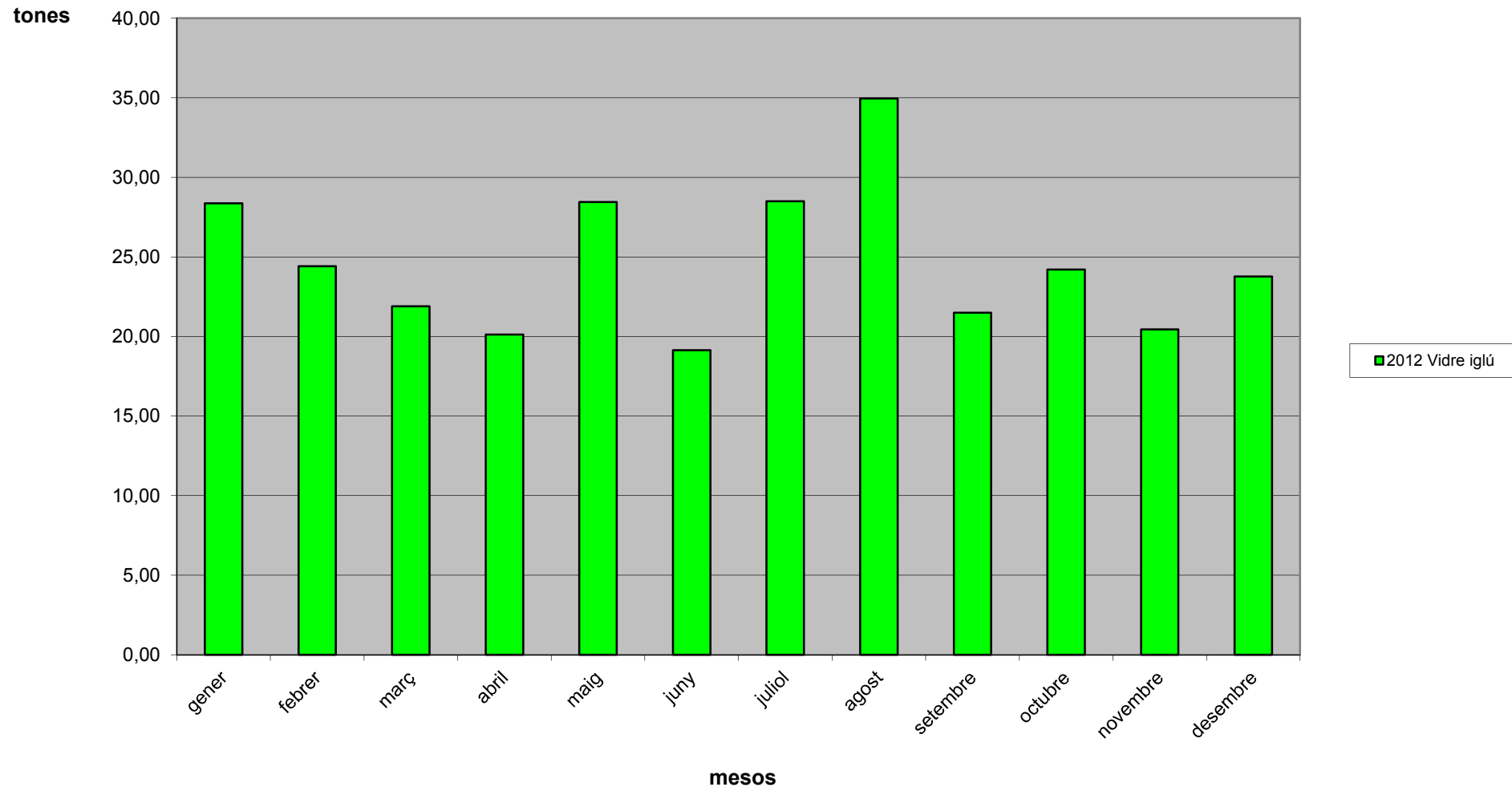
Evolució recollida Vidre 2014



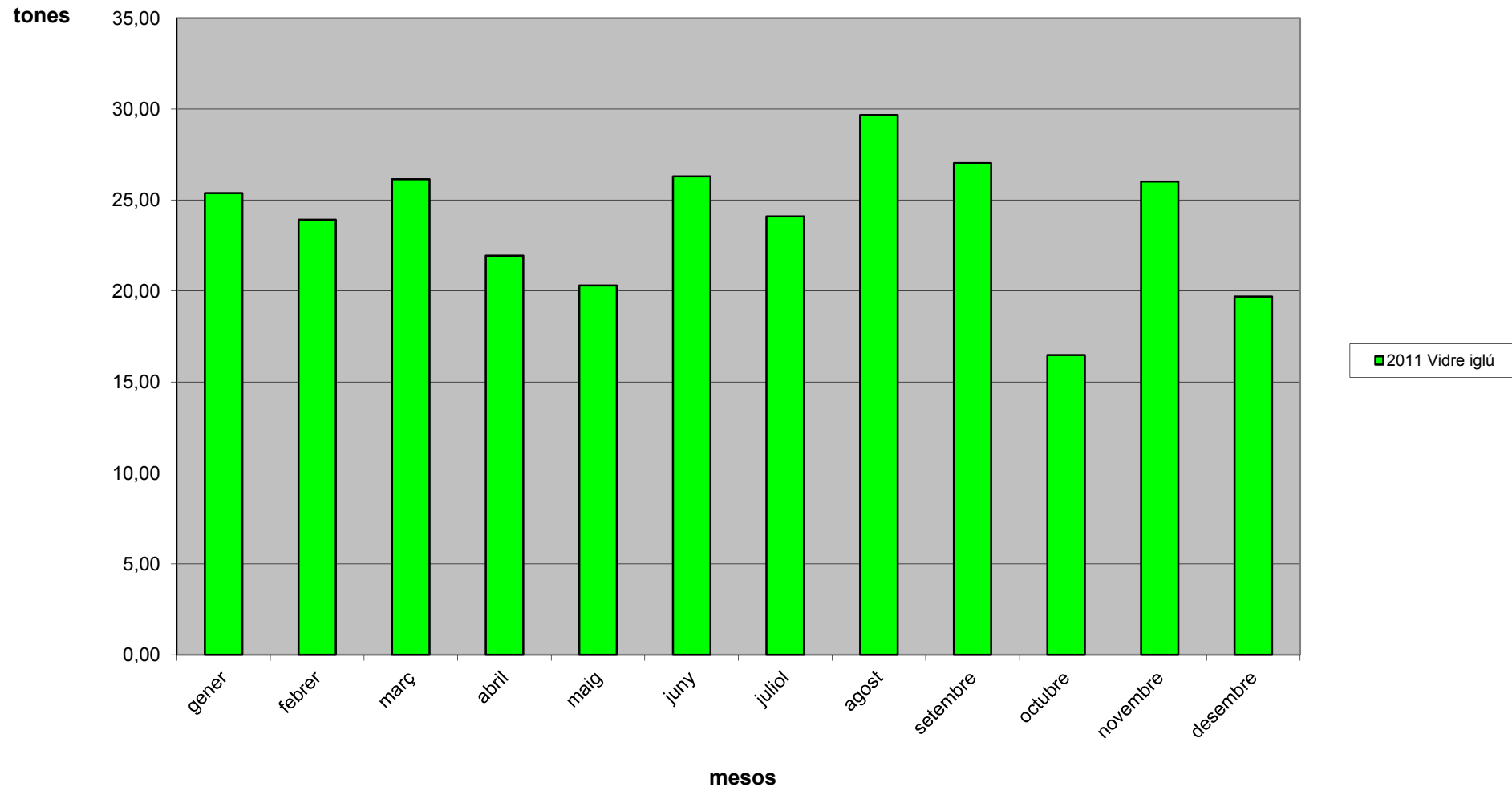
Evolució recollida Vidre 2013



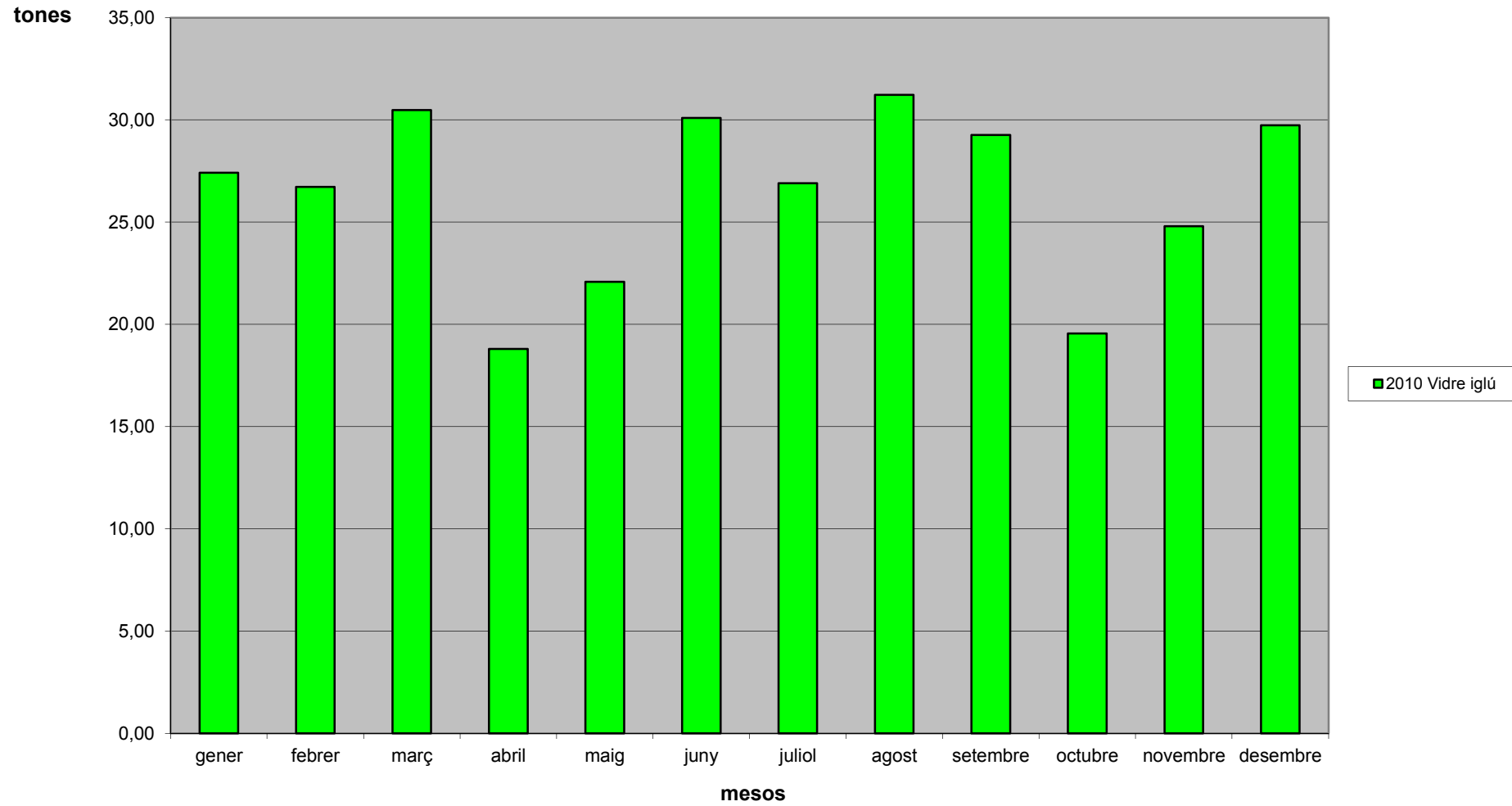
Evolució recollida Vidre 2012



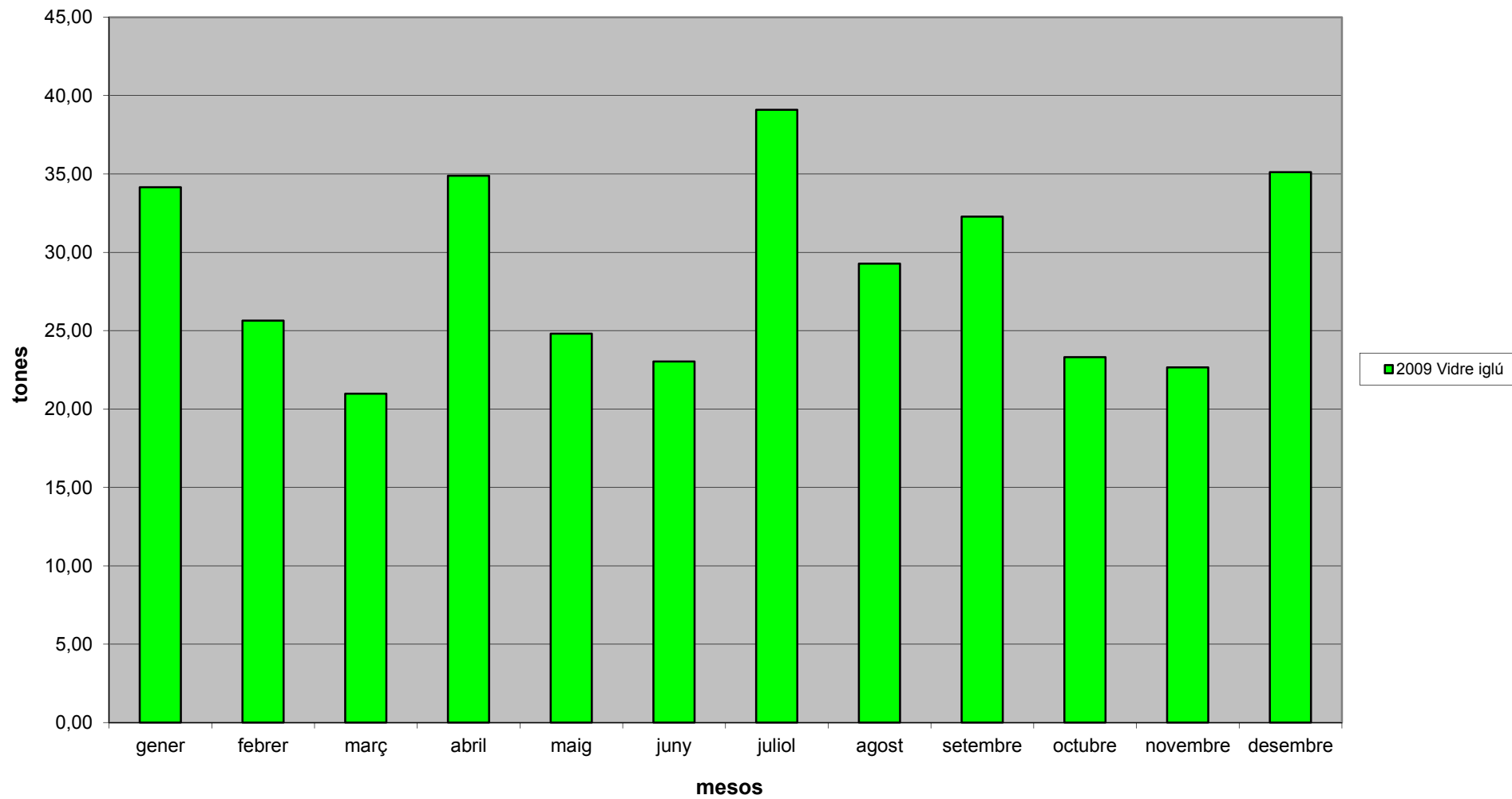
Evolució recollida Vidre 2011



Evolució recollida VIDRE 2010



Evolució recollida VIDRE 2009



Evolució recollida Vidre 2009-2015

