

Total envasos recollits (Tn)	
323,38	2009
256,36	2010
251,88	2011
269,61	2012
273,14	2013
272,75	2014
271,65	2015
	2016

Envasos PaP	Recollida nucli urbà i Madà
Envasos iglú	Recollida A. Emergència, Urbanitzacions i veïnat del Cros

	2009	2010	2011	2012	2013	2014	2015	2016	2009	2010
	Envasos PaP	Envasos PaP	Envasos PaP	Envasos PaP	Envasos PaP	Envasos PaP	Envasos PaP	Envasos PaP	Envasos iglú	Envasos iglú
gener	17,60	16,48	9,62	14,82	17,68	17,58	17,40	16,94	9,04	9,20
febrer	16,16	12,04	9,48	13,10	14,92	15,46	15,06	18,98	7,62	7,84
març	18,38	12,58	11,08	14,96	15,68	17,84	17,42	17,40	8,86	10,88
abril	17,50	12,20	8,76	14,60	17,76	15,66	19,48	16,86	9,64	8,96
maig	16,74	13,08	12,14	15,14	17,14	17,94	15,44	18,94	8,76	10,34
juny	20,10	11,58	10,32	13,94	15,74	18,54	18,12		9,58	9,90
juliol	21,34	12,98	10,18	16,02	18,54	18,58	18,98		9,94	10,38
agost	16,14	11,18	10,32	14,94	16,30	13,96	16,76		9,78	11,00
setembre	21,26	12,42	10,80	13,24	18,08	18,18	15,86		8,88	8,74
octubre	18,54	10,04	9,34	14,50	17,02	17,66	17,88		7,34	7,76
novembre	15,30	11,20	11,32	12,66	15,76	15,42	18,28		8,14	7,20
desembre	17,70	10,94	11,68	12,94	17,50	17,30	17,78		9,04	7,44
Total	216,76	146,72	125,04	170,86	202,12	204,12	208,46	89,12	106,62	109,64

Prova pilot Taxa Justa	A partir del mes de març del 2010 queda implantada la Taxa Justa
---------------------------	--

2011	2012	2013	2014	2015	2016
Envasos iglú	Envasos iglú	Envasos iglú	Envasos iglú	Envasos iglú	Envasos iglú
10,18	10,02	5,42	5,90	6,02	5,67
8,46	8,78	4,76	5,36	4,08	6,21
7,54	8,30	6,10	6,10	4,73	6,04
9,60	9,32	5,78	6,02	4,98	4,29
10,08	9,74	5,94	6,06	5,22	4,09
9,76	9,14	6,30	5,84	5,10	
10,62	9,04	6,64	6,12	5,94	
14,84	7,36	6,78	6,00	6,32	
10,98	6,43	6,23	5,30	5,26	
12,00	8,24	5,85	5,04	5,39	
11,86	6,44	5,34	4,87	4,53	
10,92	5,94	5,72	6,02	5,62	
126,84	98,75	70,86	68,63	63,19	26,30

	2009	2009	2010	2010	2011	2011	2012	2012	2013	2013
	PaP	Iglú	PaP	Iglú	PaP	Iglú	PaP	Iglú	PaP	Iglú
Total	216,76	106,62	146,72	109,64	125,04	126,84	170,86	98,75	202,12	70,86

	2009	2010	2011	2012	2013	2014	2015	2016	2009	2010
	PaP	PaP	PaP	PaP	PaP	PaP	PaP	PaP	Iglú	Iglú
	216,76	146,72	125,04	170,86	202,12	204,12	208,46	89,12	106,62	109,64

Nivells de reducció assolits:(marcats en vermell)

	Total 2009	Total 2010	Total 2011	Total 2012	Total 2013	Total 2014	Total 2015	Total 2016	total % reducció 2010 vers 2009	total % reducció 2011 vers 2010
	PaP	PaP	PaP	PaP	PaP	PaP	PaP	PaP	PaP	PaP
gener	17,60	16,48	9,62	14,82	17,68	17,58	17,40	16,94	-6,36%	-41,63%
febrer	16,16	12,04	9,48	13,10	14,92	15,46	15,06	18,98	-25,50%	-21,26%
març	18,38	12,58	11,08	14,96	15,68	17,84	17,42	17,40	-31,56%	-11,92%
abril	17,50	12,20	8,76	14,60	17,76	15,66	19,48	16,86	-30,29%	-28,20%
maig	16,74	13,08	12,14	15,14	17,14	17,94	15,44	18,94	-21,86%	-7,19%
juny	20,10	11,58	10,32	13,94	15,74	18,54	18,12		-42,39%	-10,88%
juliol	21,34	12,98	10,18	16,02	18,54	18,58	18,98		-39,18%	-21,57%
agost	16,14	11,18	10,32	14,94	16,30	13,96	16,76		-30,73%	-7,69%
setembre	21,26	12,42	10,80	13,24	18,08	18,18	15,86		-41,58%	-13,04%
octubre	18,54	10,04	9,34	14,50	17,02	18,18	17,88		-45,85%	-6,97%
novembre	15,30	11,20	11,32	12,66	15,76	15,42	18,28		-26,80%	1,07%
desembre	17,70	10,94	11,68	12,94	17,50	17,30	17,78		-38,19%	6,76%
Total	216,76	146,72	125,04	170,86	202,12	204,64	208,46	89,12	-32,31%	-14,78%

2014	2014	2015	2015	2016	2016
PaP	Iglú	PaP	Iglú	PaP	Iglú
204,12	68,63	208,46	63,19	89,12	26,30

2011	2012	2013	2014	2015	2016
Iglú	Iglú	Iglú	Iglú	Iglú	Iglú
126,84	98,75	70,86	68,63	63,19	89,12

total % reducció 2011 vers 2009	total % reducció 2012 vers 2011	total % reducció 2013 vers 2012	total % reducció 2014 vers 2013	total % reducció 2015 vers 2014	total % reducció 2016 vers 2015
PaP	PaP	PaP	PaP	PaP	PaP
-45,34%	54,05%	19,30%	-0,57%	-1,02%	-2,64%
-41,34%	38,19%	13,89%	3,62%	-2,59%	26,03%
-39,72%	35,02%	4,81%	13,78%	-2,35%	-0,11%
-49,94%	66,67%	21,64%	-11,82%	24,39%	-13,45%
-27,48%	24,71%	13,21%	4,67%	-13,94%	22,67%
-48,66%	35,08%	12,91%	17,79%	-2,27%	
-52,30%	57,37%	15,73%	0,22%	2,15%	
-36,06%	44,77%	9,10%	-14,36%	20,06%	
-49,20%	22,59%	36,56%	0,55%	-12,76%	
-49,62%	55,25%	17,38%	6,82%	-1,65%	
-26,01%	11,84%	24,49%	-2,16%	18,55%	
-34,01%	10,79%	35,24%	-1,14%	2,77%	
-42,31%	36,64%	18,30%	1,25%	1,87%	-57,25%

	Total 2009	Total 2010	Total 2011	Total 2012	Total 2013	Total 2014	Total 2015	Total 2016	total % reducció 2010 vers 2009	total % reducció 2011 vers 2010
	PaP: Iglús	PaP: Iglús	PaP: Iglús	PaP: Iglús	PaP: Iglús	PaP: Iglús	PaP: Iglús	PaP: Iglús	PaP: Iglús	PaP: Iglús
gener	26,64	25,68	19,80	24,84	23,10	23,48	23,42	22,61	-3,60%	-22,90%
febrer	23,78	19,88	17,94	21,88	19,68	20,82	19,14	25,19	-16,40%	-9,76%
març	27,24	23,46	18,62	23,26	21,78	23,94	22,15	23,44	-13,88%	-20,63%
abril	27,14	21,16	18,36	23,92	23,54	21,68	24,46	21,15	-22,03%	-13,23%
maig	25,50	23,42	22,22	24,88	23,08	24,00	20,66	23,03	-8,16%	-5,12%
juny	29,68	21,48	20,08	23,08	22,04	24,38	23,22		-27,63%	-6,52%
juliol	31,28	23,36	20,80	25,06	25,18	24,70	24,92		-25,32%	-10,96%
agost	25,92	22,18	25,16	22,30	23,08	19,96	23,08		-14,43%	13,44%
setembre	30,14	21,16	21,78	19,67	24,31	23,48	21,12		-29,79%	2,93%
octubre	25,88	17,80	21,34	22,74	22,87	22,70	23,27		-31,22%	19,89%
novembre	23,44	18,40	23,18	19,10	21,10	20,29	22,81		-21,50%	25,98%
desembre	26,74	18,38	22,60	18,88	23,22	23,32	23,40		-31,26%	22,96%
nvasos Total	323,38	256,36	251,88	269,61	272,98	272,75	271,65	115,42	-20,72%	-1,75%

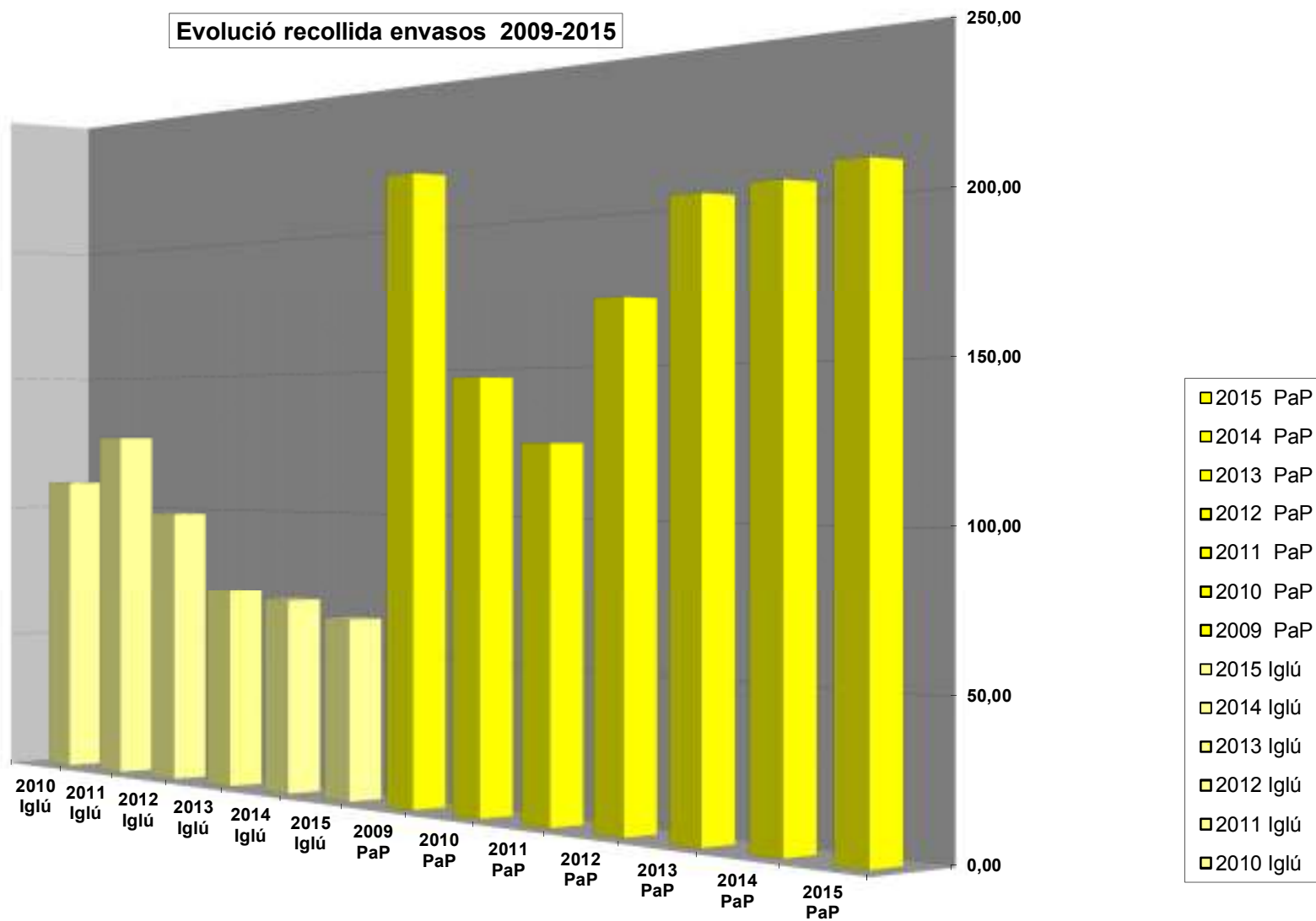
total % reducció 2011 vers 2009	total % reducció 2012 vers 2011	total % reducció 2013 vers 2012	total % reducció 2014 vers 2013	total % reducció 2015 vers 2014	total % reducció 2016 vers 2015
PaP: Iglús	PaP: Iglús	PaP: Iglús	PaP: Iglús	PaP: Iglús	PaP: Iglús
-25,68%	25,45%	-7,00%	1,65%	-0,26%	-3,46%
-24,56%	21,96%	-10,05%	5,79%	-8,07%	31,61%
-31,64%	24,92%	-6,36%	9,92%	-7,48%	5,82%
-32,35%	30,28%	-1,59%	-7,90%	12,82%	-13,53%
-12,86%	11,97%	-7,23%	3,99%	-13,92%	11,47%
-32,35%	14,94%	-4,51%	10,62%	-4,76%	
-33,50%	20,48%	0,48%	-1,91%	0,89%	
-2,93%	-11,37%	3,50%	-13,52%	15,63%	
-27,74%	-9,69%	23,59%	-3,41%	-10,05%	
-17,54%	6,56%	0,57%	-0,74%	2,51%	
-1,11%	-17,60%	10,47%	-3,84%	12,42%	
-15,48%	-16,46%	22,99%	0,43%	0,34%	
-22,11%	7,04%	1,25%	-0,08%	-0,40%	-57,51%

	Total 2009	Total 2010	Total 2011	Total 2012	Total 2013	Total 2014	Total 2015	Total 2016	total % reducció 2010 vers 2009	total % reducció 2011 vers 2010
	Envasos iglú	Envasos iglú	Envasos iglú	Envasos iglú	Envasos iglú	Envasos iglú	Envasos iglú	Envasos iglú	Envasos iglú	Envasos iglú
gener	9,04	9,20	10,18	10,02	5,42	5,90	6,02	5,67	1,77%	10,65%
febrer	7,62	7,84	8,46	8,78	4,76	5,36	4,08	6,21	2,89%	7,91%
març	8,86	10,88	7,54	8,30	6,10	6,10	4,73	6,04	22,80%	-30,70%
abril	9,64	8,96	9,60	9,32	5,78	6,02	4,98	4,29	-7,05%	7,14%
maig	8,76	10,34	10,08	9,74	5,94	6,06	5,22	4,09	18,04%	-2,51%
juny	9,58	9,90	9,76	9,14	6,30	5,84	5,10		3,34%	-1,41%
juliol	9,94	10,38	10,62	9,04	6,64	6,12	5,94		4,43%	2,31%
agost	9,78	11,00	14,84	7,36	6,78	6,00	6,32		12,47%	34,91%
setembre	8,88	8,74	10,98	6,43	6,23	5,30	5,26		-1,58%	25,63%
octubre	7,34	7,76	12,00	8,24	5,85	5,04	5,39		5,72%	54,64%
novembre	8,14	7,20	11,86	6,44	5,34	4,87	4,53		-11,55%	64,72%
desembre	9,04	7,44	10,92	5,94	5,72	6,02	5,62		-17,70%	46,77%
Total	106,62	109,64	126,84	98,75	70,86	68,63	63,19	26,30	2,83%	15,69%

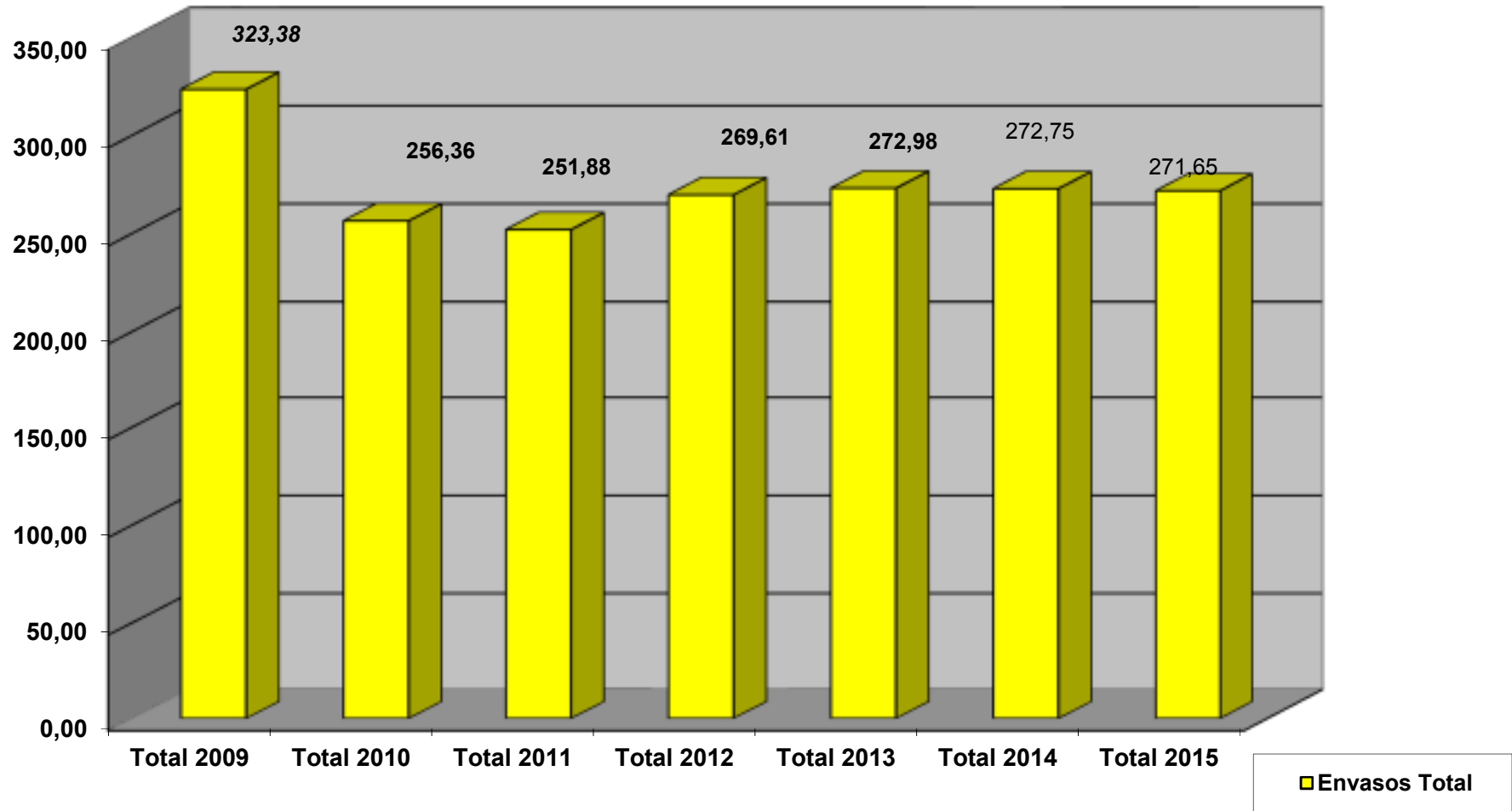
total % reducció 2011 vers 2009	total % reducció 2012 vers 2011	total % reducció 2013 vers 2012	total % reducció 2014 vers 2013	total % reducció 2015 vers 2014	total % reducció 2016 vers 2015
Envasos iglú	Envasos iglú	Envasos iglú	Envasos iglú	Envasos iglú	Envasos iglú
12,61%	-1,57%	-45,91%	8,86%	2,03%	-5,81%
11,02%	3,78%	-45,79%	12,61%	-23,88%	52,21%
-14,90%	10,08%	-26,51%	0,00%	-22,46%	27,70%
-0,41%	-2,92%	-37,98%	4,15%	-17,28%	-13,86%
15,07%	-3,37%	-39,01%	2,02%	-13,86%	-21,65%
1,88%	-6,35%	-31,07%	-7,30%	-12,67%	
6,84%	-14,88%	-26,55%	-7,83%	-2,94%	
51,74%	-50,40%	-7,88%	-11,50%	5,33%	
23,65%	-41,44%	-3,11%	-14,93%	-0,75%	
63,49%	-31,33%	-29,00%	-13,85%	6,94%	
45,70%	-45,70%	-17,08%	-8,80%	-6,98%	
20,80%	-45,60%	-3,70%	5,24%	-6,64%	
18,96%	-22,15%	-28,24%	-3,15%	-7,93%	-58,38%

Evolució recollida envasos 2009-2015

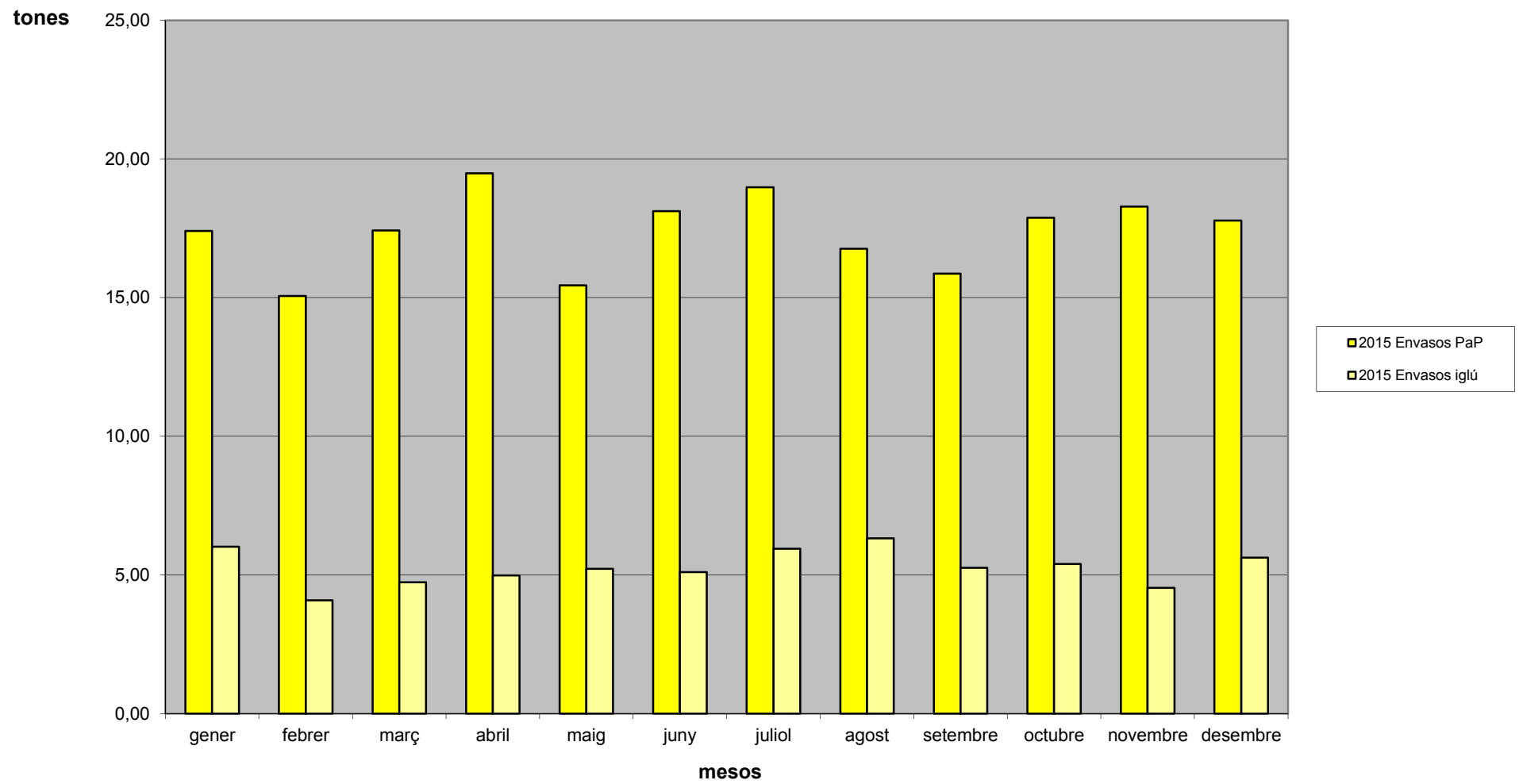
Tones



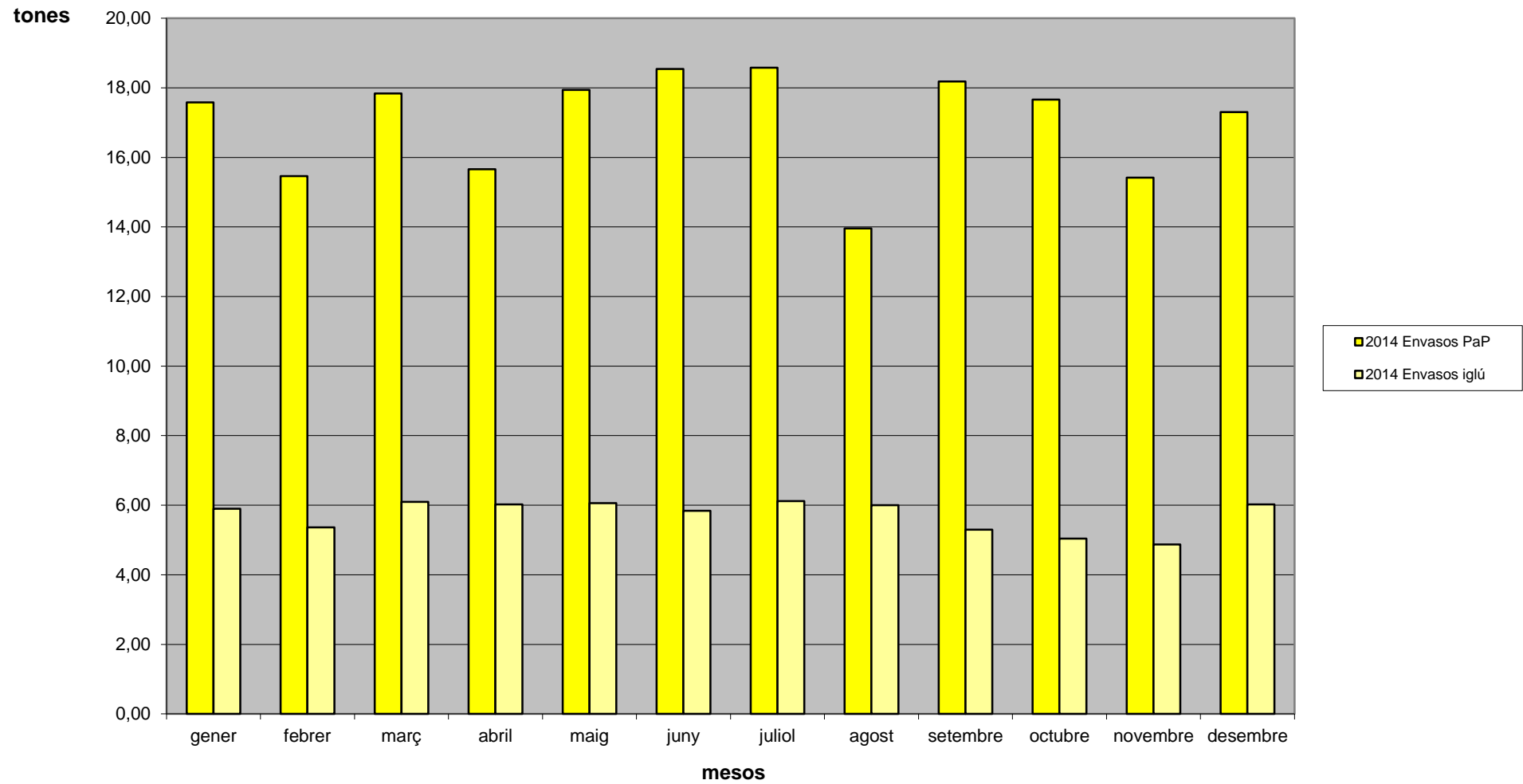
Total envasos gestionats 2009-2015



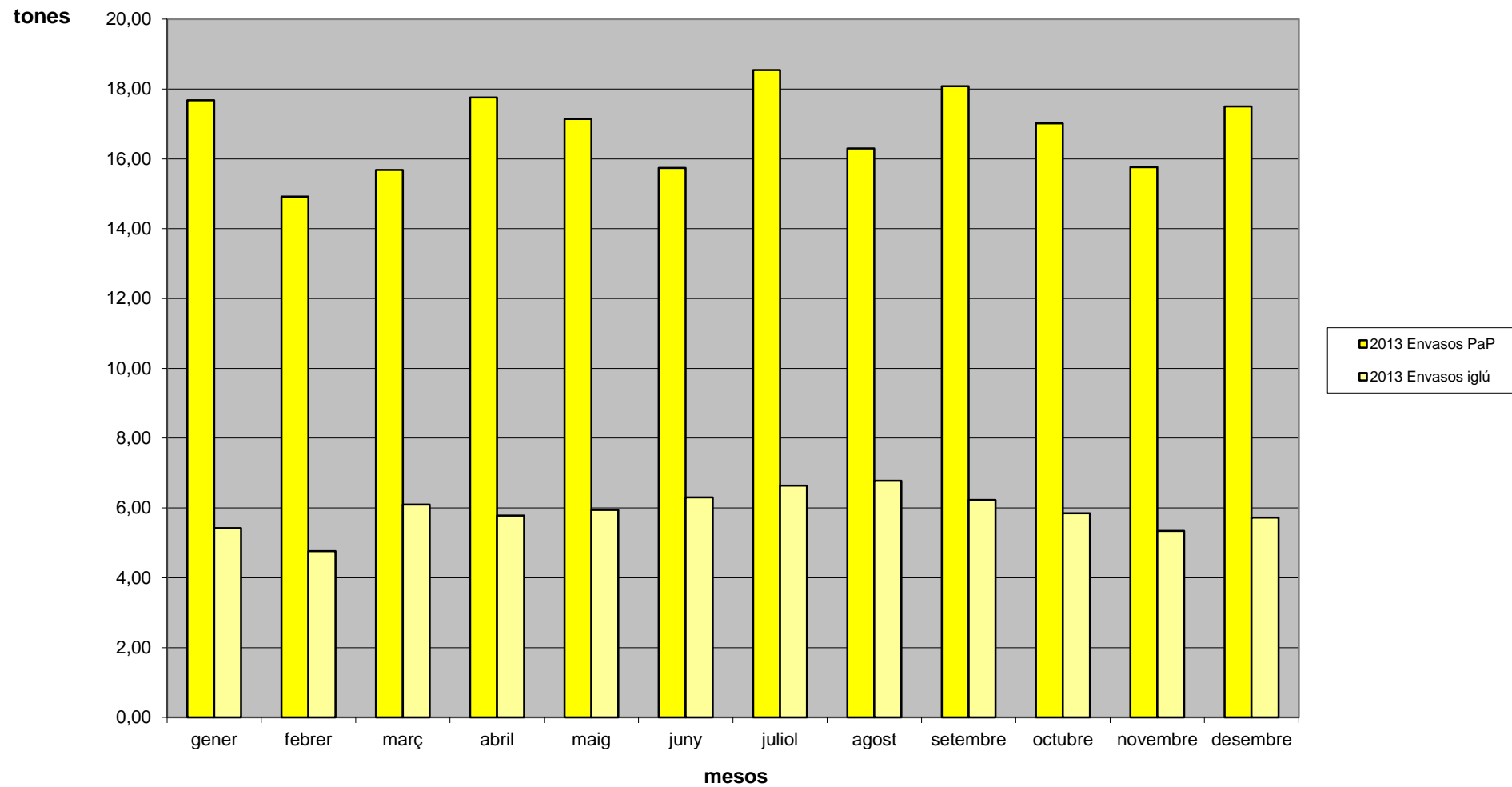
Evolució recollida envasos 2015



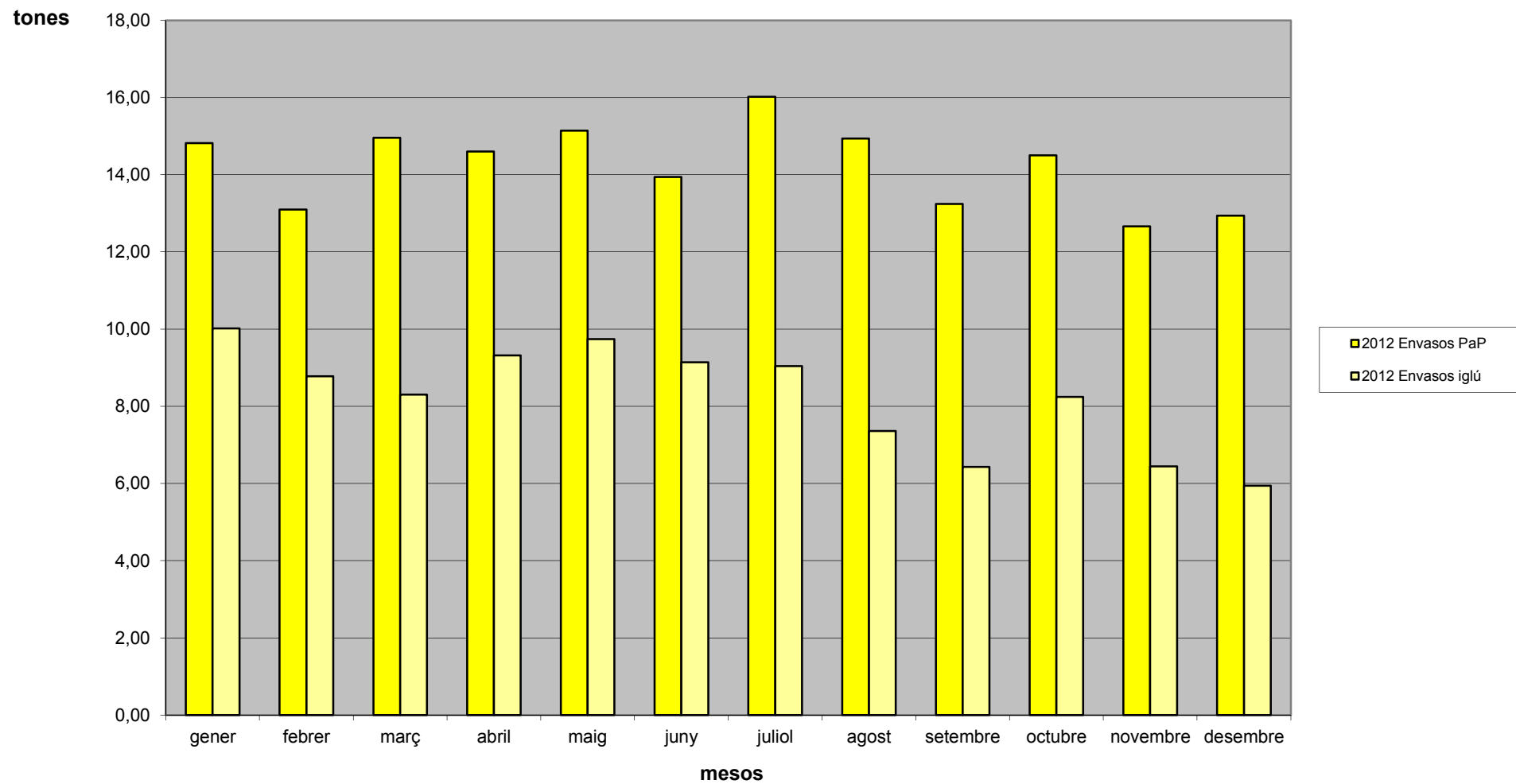
Evolució recollida envasos 2014



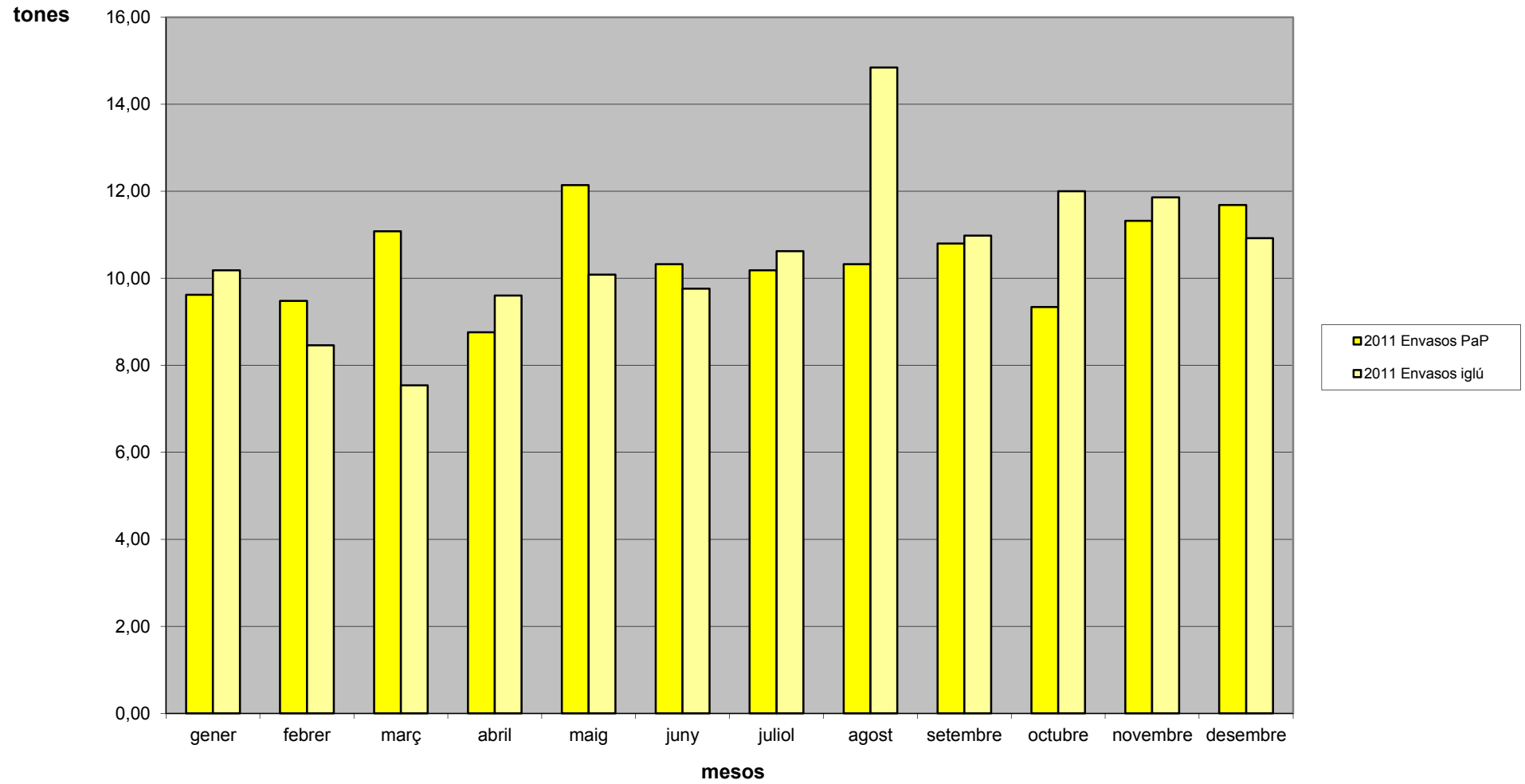
Evolució recollida envasos 2013



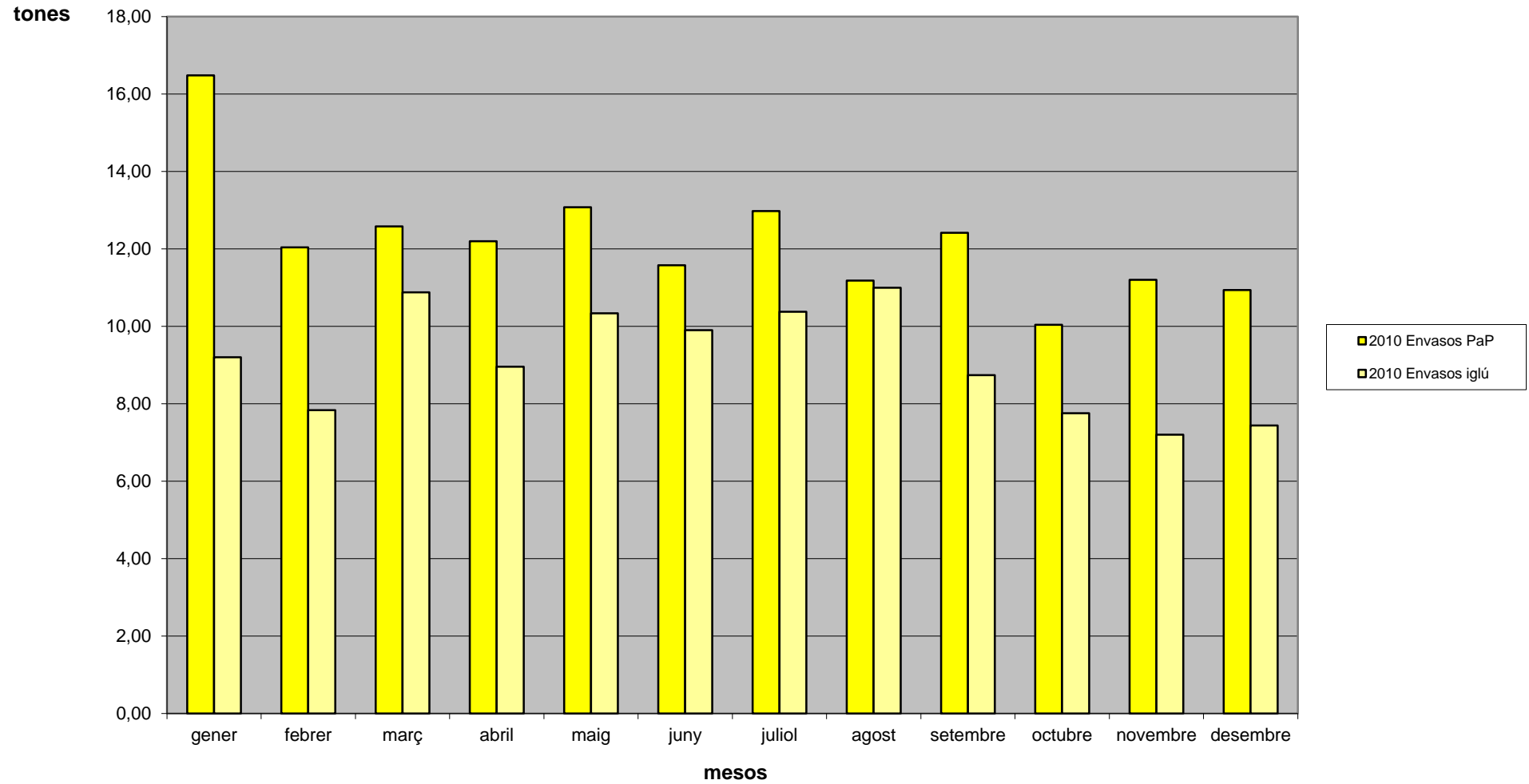
Evolució recollida envasos 2012



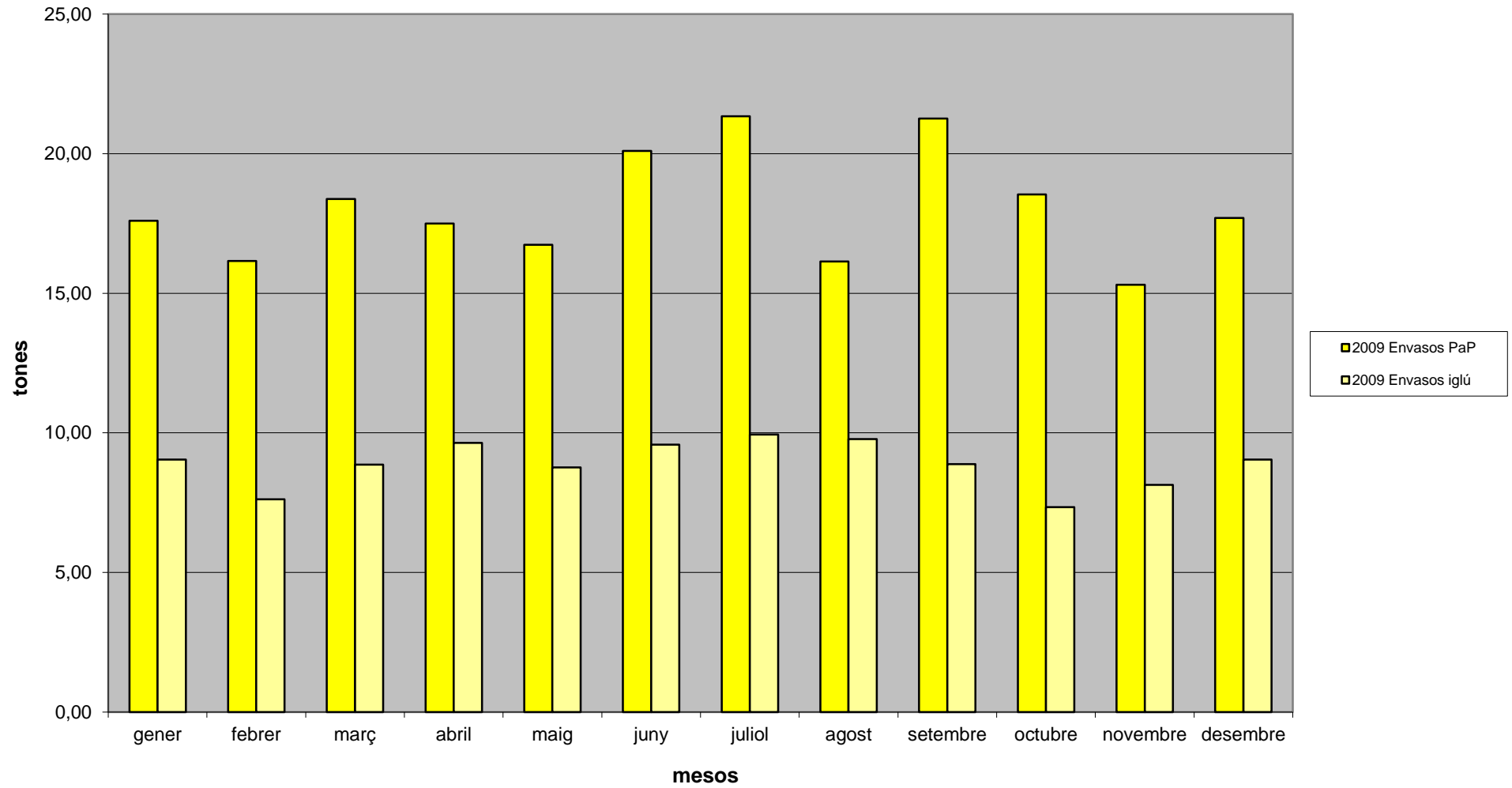
Evolució recollida envasos 2011



Evolució recollida envasos 2010



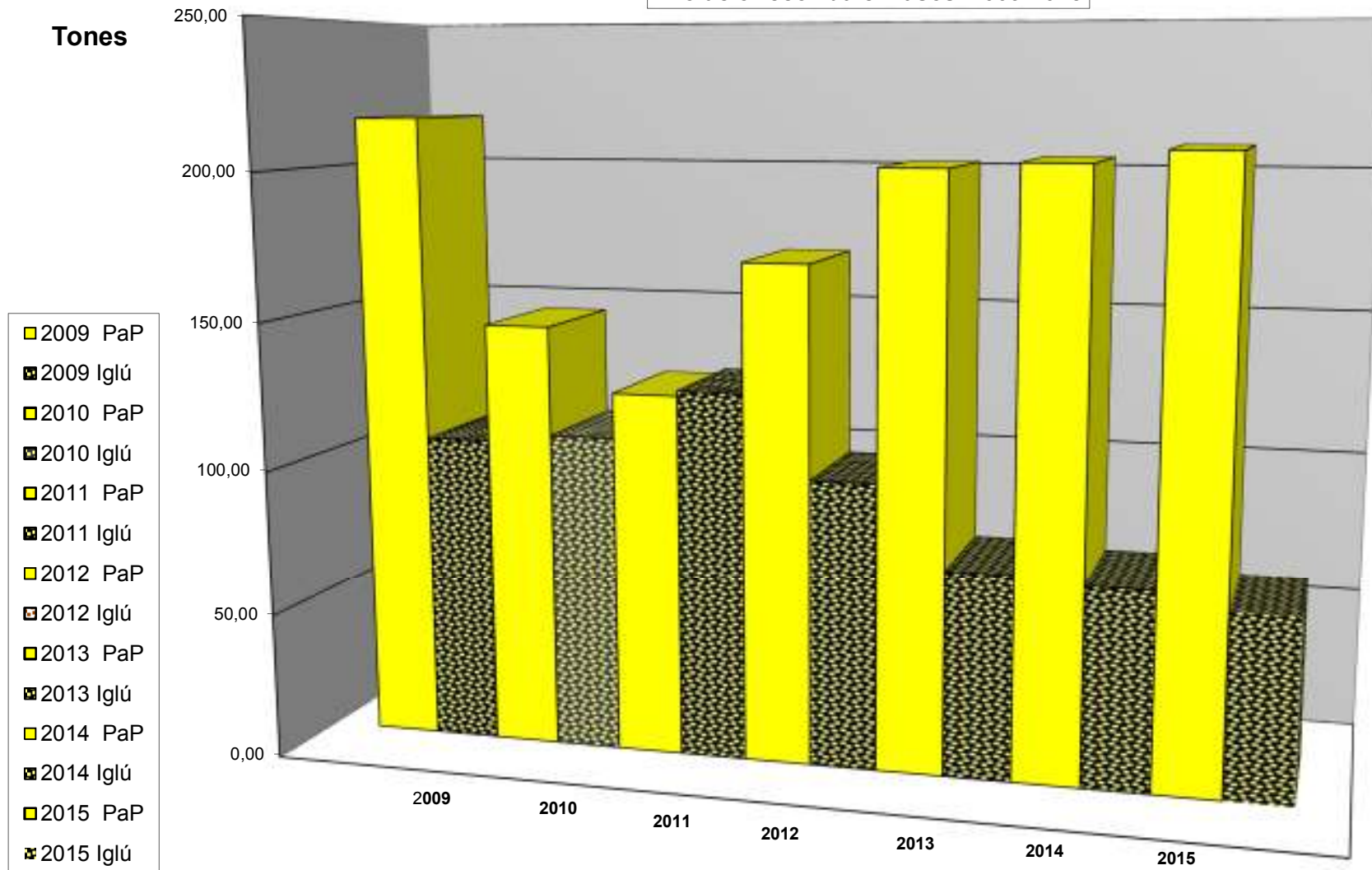
Evolució recollida envasos 2009



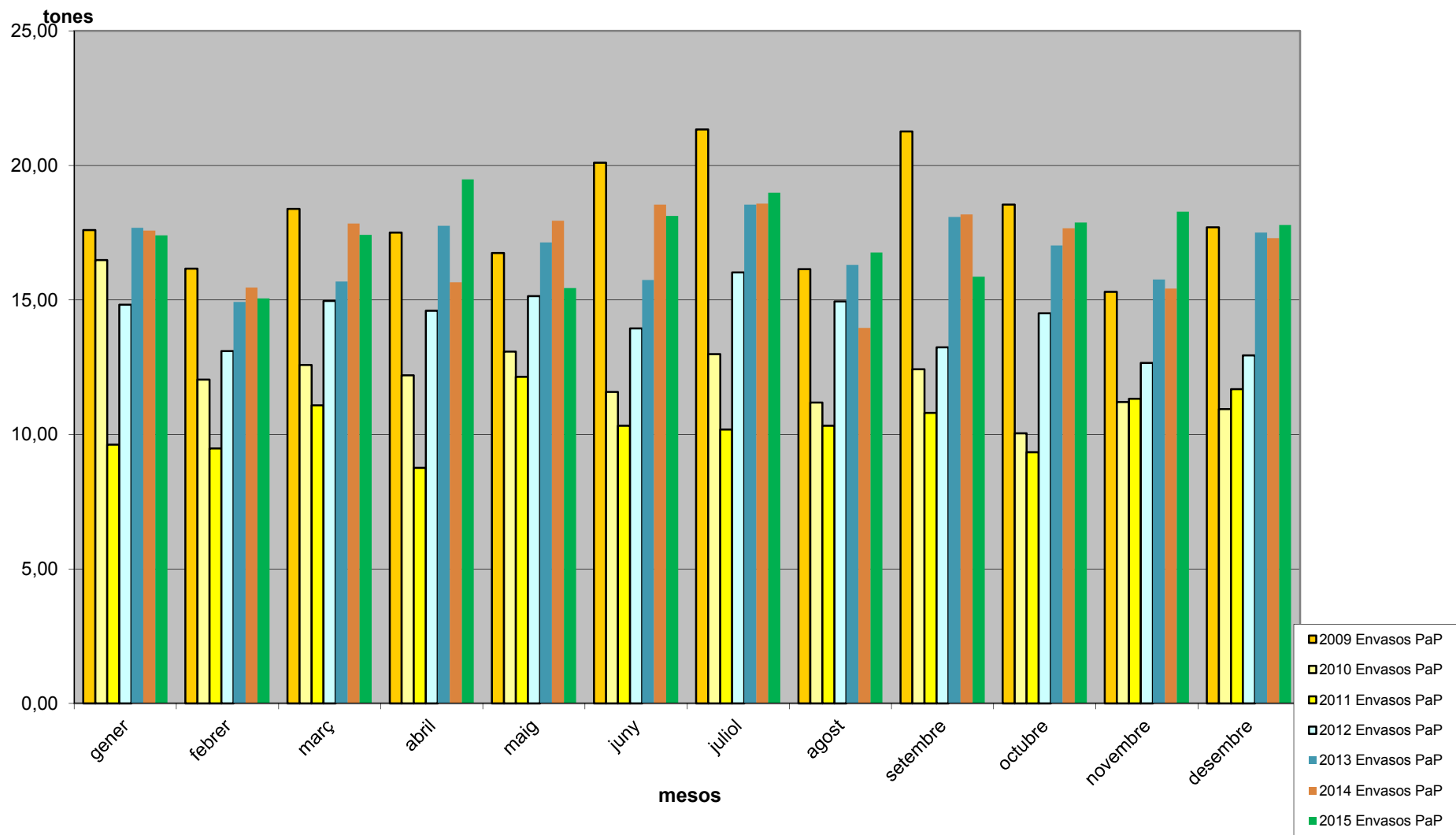
2014

Tones

Evolució recollida envasos 2009-2015



Evolució recollida d'envasos PaP 2009-2015



tones

Evolució recollida Iglú 2009-2015

