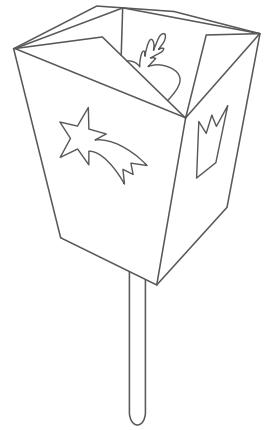

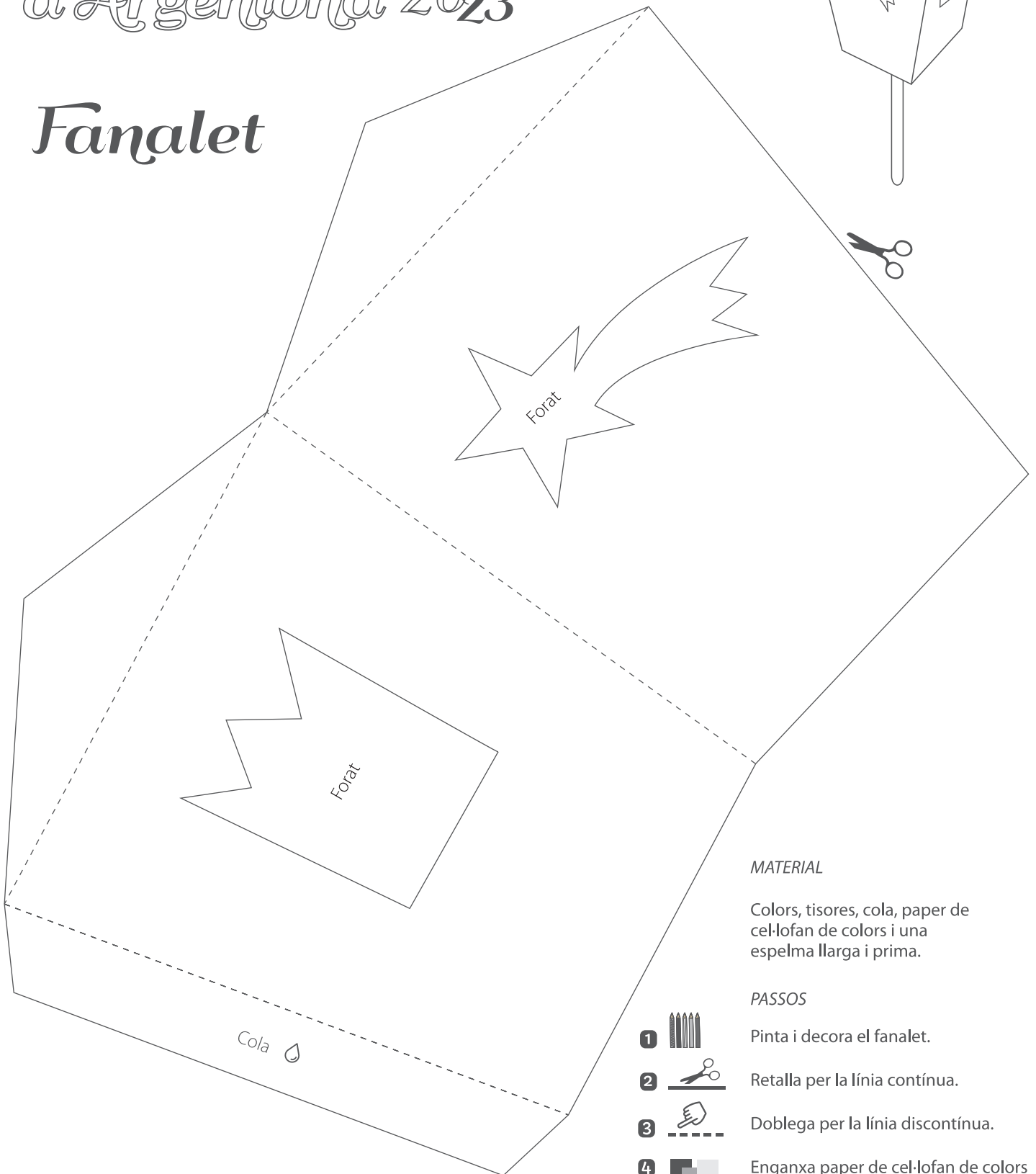


# ELS REIS

a Argentonça 2023









## Fanalet




### MATERIAL

Colors, tisores, cola, paper de cel·lofan de colors i una espelma llarga i prima.

### PASSOS



- 1  Pinta i decora el fanalet.
- 2  Retalla per la línia contínua.
- 3  Doblega per la línia discontinua.
- 4  Enganxa paper de cel·lofan de colors tapant els forats de corones i estrella.
- 5  Cola Enganxa les diferents cares amb cola.
- 6  Punxa una espelma llarga i prima per la part inferior del fanalet. Pot ser de LEd també.



Organitzen:



+ Info:

 culturaifestesargentona  
 culturaifestesargentona  
[www.argentona.cat/reisargentona23](http://www.argentona.cat/reisargentona23)

Agraïments:

Aigües d'Argentona S.A., Caprabo, Peña Espanyolista d'Argentona, Velcro Europe S.A.

*"De manera molt especial volem donar les gràcies a totes les entitats, voluntaris i voluntàries que amb la seva dedicació fan possibles aquests dies tan màgics pels nens i nenes d'Argentona."*