

Total FORM recollida (Tn)	
1471,52	2009
1527,74	2010
1494,04	2011
1476,92	2012
1452,36	2013
1474,60	2014
1474,16	2015
	2016

	2009	2010	2011	2012	2013	2014	2015	2016	2009	2010	2011	2012	2013	2014	2015	2016
	Form PaP	Form PaP	Form PaP	Form PaP	Form PaP	Form PaP	Form PaP	Form PaP	Form GP	Form GP	Form GP	Form GP	Form GP	Form GP	Form GP	Form GP
gener	97,64	107,26	98,68	93,86	92,74	100,00	92,94	101,84	6,74	14,08	14,08	14,10	13,30	12,66	17,38	19,66
febrer	91,52	88,26	92,06	94,40	85,66	85,36	85,28	88,06	8,16	12,88	12,84	11,96	11,86	12,72	16,32	16,56
març	97,98	105,10	106,16	102,44	104,90	95,72	97,24	96,08	13,32	14,48	14,72	16,80	16,92	17,10	22,14	17,42
abril	104,00	112,26	112,40	109,02	98,86	105,40	106,54	104,62	12,10	16,14	17,66	15,48	15,98	20,08	21,74	19,46
maig	120,70	118,20	114,50	119,76	118,36	103,12	116,80		15,72	18,60	15,10	18,22	16,66	19,78	21,00	
juny	120,46	124,88	122,36	120,02	111,20	115,78	103,74		16,94	16,76	14,02	17,26	19,10	17,26	20,30	
juliol	135,74	122,62	132,42	122,88	121,50	117,66	126,82		13,36	15,50	17,36	16,80	18,16	17,56	16,82	
agost	110,04	115,76	112,74	118,30	103,84	114,52	108,78		12,52	16,12	15,34	14,24	17,06	19,68	21,24	
setembre	115,36	123,98	112,88	108,94	111,52	105,32	104,92		15,88	13,52	13,64	16,74	13,84	18,54	18,00	
octubre	104,54	122,28	102,64	103,94	108,74	111,92	100,38		14,78	16,64	14,92	15,98	16,94	19,12	18,58	
novembre	109,84	102,24	106,20	101,14	103,68	98,52	101,52		13,22	15,02	14,92	14,48	16,68	20,22	16,14	
desembre	106,32	102,68	101,10	97,68	97,74	104,50	99,68		14,64	12,52	15,30	12,48	17,12	22,06	19,86	
Total	1314,14	1345,52	1314,14	1292,38	1258,74	1257,82	1244,64	390,60	157,38	182,26	179,90	184,54	193,62	216,78	229,52	73,10

Total P/C recollit (Tn)	
445,59	2009
418,63	2010
334,87	2011
299,70	2012
301,66	2013
280,90	2014
263,61	2015
	2016

	2009	2010	2011	2012	2013	2014	2015	2016	2009	2010	2011	2012	2013	2014	2015	2016	2009	2010	2011
	P/C PaP	P/C PaP	P/C PaP	P/C PaP	P/C PaP	P/C PaP	P/C PaP	P/C PaP	P/C AE	P/C AE	P/C AE	P/C AE	P/C AE	P/C AE	P/C AE	P/C AE	P/C GP	P/C GP	P/C GP
gener	22,22	21,46	19,32	21,48	21,32	15,74	14,66	14,34	14,28	10,10	7,06	5,76	5,32	4,32	4,53	4,98	5,92	4,82	4,10
febrer	19,86	18,66	17,38	13,86	13,48	12,92	12,16	12,62	9,90	9,36	5,72	4,82	4,64	3,78	4,26	3,40	5,26	5,38	3,67
març	23,64	25,26	21,18	14,36	14,26	13,76	16,40	15,12	11,22	8,24	7,50	5,00	5,24	4,10	4,54	4,28	5,20	5,44	3,64
abril	18,30	13,96	17,16	14,38	17,72	17,42	13,16	12,70	12,34	9,40	7,46	6,04	4,66	5,08	4,12	4,02	3,82	8,80	4,16
maig	19,00	14,78	20,43	17,52	14,48	14,26	12,24	15,20	11,48	8,58	6,80	5,46	5,00	5,74	3,94	4,38	4,46	7,08	3,70
juny	23,72	20,58	16,84	15,06	14,60	12,96	16,62		12,58	9,58	6,17	5,76	5,58	4,86	4,82		5,16	8,18	3,48
juliol	20,66	22,62	14,19	21,28	19,02	19,20	13,66		11,54	12,02	6,88	6,32	5,34	4,70	4,56		5,18	6,88	5,34
agost	17,78	22,66	14,88	14,52	12,78	12,12	10,08		11,86	9,00	10,11	6,57	4,46	4,81	4,74		2,44	3,00	2,68
setembre	26,82	19,40	14,26	15,78	16,16	19,52	17,12		11,58	7,74	6,61	5,58	4,86	4,31	4,54		3,16	5,24	5,34
octubre	19,16	18,06	14,26	20,40	18,18	13,90	12,44		9,56	7,02	5,86	6,20	4,46	4,48	3,94		5,30	4,96	3,44
novembre	19,58	21,36	17,88	15,06	14,78	13,30	12,10		8,58	7,40	5,32	5,92	4,52	4,72	4,46		4,26	4,08	4,08
desembre	26,04	24,14	15,76	15,38	17,80	17,64	17,48		10,83	7,86	7,16	5,72	5,66	5,00	4,78		2,90	5,53	5,05
Total	256,78	242,94	203,54	199,08	194,58	182,74	168,12	69,98	135,75	106,30	82,65	69,15	59,74	55,90	53,23	21,06	53,06	69,39	48,68

2012	2013	2014	2015	2016
P/C GP	P/C GP	P/C GP	P/C GP	P/C GP
3,11	4,00	4,86	4,32	3,14
3,82	3,50	3,40	3,04	3,14
4,67	2,90	3,54	3,46	2,63
2,74	3,12	2,82	2,84	3,96
3,52	5,18	4,46	4,00	3,44
4,46	4,70	4,28	3,68	
3,84	4,70	4,14	4,88	
3,88	4,04	3,24	2,54	
4,20	4,34	3,16	2,68	
2,70	3,68	4,76	4,08	
3,88	3,88	3,84	3,46	
3,94	3,30	2,88	3,28	
<b>44,76</b>	<b>47,34</b>	<b>45,38</b>	<b>42,26</b>	<b>16,31</b>

Total envasos recollits (Tn)		Envasos PaP	Recollida nucli urbà i Madà
323,38	2009	Envasos iglú	Recollida A. Emergència, Urbanitzacions i veïnat del Cros
256,36	2010		
251,88	2011		
269,61	2012		
273,14	2013		
272,75	2014		
271,65	2015		
	2016		

	2009	2010	2011	2012	2013	2014	2015	2016	2009	2010	2011	2012	2013	2014	2015	2016
	Envasos PaP	Envasos PaP	Envasos PaP	Envasos PaP	Envasos PaP	Envasos PaP	Envasos PaP	Envasos PaP	Envasos iglú	Envasos iglú	Envasos iglú	Envasos iglú	Envasos iglú	Envasos iglú	Envasos iglú	Envasos iglú
gener	17,60	16,48	9,62	14,82	17,68	17,58	17,40	16,94	9,04	9,20	10,18	10,02	5,42	5,90	6,02	5,67
febrer	16,16	12,04	9,48	13,10	14,92	15,46	15,06	18,98	7,62	7,84	8,46	8,78	4,76	5,36	4,08	6,21
març	18,38	12,58	11,08	14,96	15,68	17,84	17,42	17,40	8,86	10,88	7,54	8,30	6,10	6,10	4,73	6,04
abril	17,50	12,20	8,76	14,60	17,76	15,66	19,48	16,86	9,64	8,96	9,60	9,32	5,78	6,02	4,98	4,29
maig	16,74	13,08	12,14	15,14	17,14	17,94	15,44	18,94	8,76	10,34	10,08	9,74	5,94	6,06	5,22	4,09
juny	20,10	11,58	10,32	13,94	15,74	18,54	18,12		9,58	9,90	9,76	9,14	6,30	5,84	5,10	
juliol	21,34	12,98	10,18	16,02	18,54	18,58	18,98		9,94	10,38	10,62	9,04	6,64	6,12	5,94	
agost	16,14	11,18	10,32	14,94	16,30	13,96	16,76		9,78	11,00	14,84	7,36	6,78	6,00	6,32	
setembre	21,26	12,42	10,80	13,24	18,08	18,18	15,86		8,88	8,74	10,98	6,43	6,23	5,30	5,26	
octubre	18,54	10,04	9,34	14,50	17,02	17,66	17,88		7,34	7,76	12,00	8,24	5,85	5,04	5,39	
novembre	15,30	11,20	11,32	12,66	15,76	15,42	18,28		8,14	7,20	11,86	6,44	5,34	4,87	4,53	
desembre	17,70	10,94	11,68	12,94	17,50	17,30	17,78		9,04	7,44	10,92	5,94	5,72	6,02	5,62	
Total	216,76	146,72	125,04	170,86	202,12	204,12	208,46	89,12	106,62	109,64	126,84	98,75	70,86	68,63	63,19	26,30

Total Vidre recollit (Tn)	
345,28	2009
317,08	2010
287,00	2011
295,71	2012
285,02	2013
288,14	2014
278,18	2015
	2016

	2009	2010	2011	2012	2013	2014	2015	2016
	Vidre iglú	Vidre iglú	Vidre iglú	Vidre iglú	Vidre iglú	Vidre iglú	Vidre iglú	Vidre iglú
gener	34,16	27,42	25,38	28,36	33,10	32,12	22,54	21,42
febrer	25,64	26,72	23,92	24,42	17,42	19,64	21,22	21,14
març	20,98	30,48	26,14	21,90	20,92	22,30	21,84	26,38
abril	34,88	18,80	21,94	20,12	21,72	25,84	26,06	19,60
maig	24,82	22,08	20,30	28,44	26,02	20,86	21,08	19,48
juny	23,04	30,10	26,30	19,14	22,34	19,50	20,66	
juliol	39,10	26,90	24,10	28,49	28,68	29,06	33,02	
agost	29,28	31,22	29,68	34,94	23,34	28,68	19,68	
setembre	32,28	29,26	27,04	21,50	19,90	17,88	27,42	
octubre	23,32	19,56	16,48	24,20	26,82	26,22	17,96	
novembre	22,66	24,80	26,02	20,44	20,92	20,70	18,88	
desembre	35,12	29,74	19,70	23,76	23,84	25,34	27,82	
Total	345,28	317,08	287,00	295,71	285,02	288,14	278,18	108,02

Total rebuig recollit (Tn)	
2529,31	2009
2208,81	2010
2146,63	2011
2034,65	2012
2161,72	2013
2282,94	2014
2484,14	2015
	2016

REBUIG PaP	Recollida nucli urbà i Madà
REBUIG AE	Recollida A. Emergència, Urbanitzacions i veïnat del Cros
VIARIA	Recollida Argenet

	2009	2010	2011	2012	2013	2014	2015	2016	2009	2010	2011	2012	2013	2014	2015	2016	2009	2010	2011
	REBUIG PaP	REBUIG PaP	REBUIG PaP	REBUIG PaP	REBUIG PaP	REBUIG PaP	REBUIG PaP	REBUIG PaP	REBUIG AE	REBUIG AE	REBUIG AE	REBUIG AE	REBUIG AE	REBUIG AE	REBUIG AE	REBUIG AE	VIARIA	VIARIA	VIARIA
gener	39,46	30,06	17,94	15,22	11,24	10,90	17,88	19,76	124,50	103,98	106,48	102,50	122,98	138,24	147,18	146,88	61,88	64,18	39,24
febrer	30,26	19,40	14,68	14,16	11,32	11,00	14,08	14,74	114,10	93,52	94,36	93,80	105,96	118,50	140,00	141,84	48,62	56,68	35,38
març	27,20	13,52	15,26	18,96	14,22	14,82	15,16	15,34	126,60	102,50	107,00	105,32	136,00	143,72	150,90	143,68	42,10	62,28	36,80
abril	28,40	14,12	20,10	14,84	10,96	12,24	15,06	19,02	130,64	105,84	117,70	114,54	134,56	146,88	155,76	148,62	64,94	44,06	39,38
maig	35,40	20,22	15,78	16,86	10,78	13,74	20,40		136,14	117,22	121,78	117,10	148,16	147,60	172,38		68,20	66,61	47,82
juny	28,46	15,04	17,32	16,98	14,32	12,08	16,18		134,70	119,34	120,48	116,20	148,02	156,64	166,80		69,46	41,80	54,84
juliol	30,22	19,80	22,46	17,66	11,20	13,74	15,96		141,18	122,72	130,62	133,46	151,06	154,96	178,52		56,24	45,52	64,56
agost	31,14	15,16	14,82	15,82	13,18	17,12	20,06		145,02	135,32	130,46	131,28	151,30	161,42	171,62		46,26	59,57	54,26
setembre	26,66	14,92	14,96	23,60	10,98	12,98	15,06		121,94	122,00	113,42	113,80	148,78	142,46	145,52		58,84	50,90	41,40
octubre	33,10	20,18	18,20	13,34	11,18	12,90	17,48		116,34	117,34	109,12	125,20	150,38	142,32	140,12		38,70	55,53	45,23
novembre	24,00	15,86	15,48	10,66	12,92	16,04	14,80		112,10	102,72	107,90	128,06	133,48	136,84	139,46		42,62	45,86	68,53
desembre	23,24	13,10	17,72	13,54	10,92	14,44	15,54		110,62	111,04	103,88	124,40	135,20	160,46	147,12		60,03	50,90	51,27
Total	357,54	211,38	204,72	191,64	143,22	162,00	197,66	68,86	1513,88	1353,54	1363,20	1405,66	1665,88	1750,04	1855,38	581,02	657,89	643,89	578,71

	Rebuig	Form	Envasos	P/C	Vidre	Deixalleria
2009	2529,31	1471,52	323,38	445,59	345,28	1639,57
2010	2208,81	1527,78	256,36	418,63	317,08	1322,70
2011	2146,63	1494,04	251,88	330,95	287,00	1516,01
2012	2034,65	1476,92	269,61	315,57	295,71	1711,38
2013	2161,72	1452,36	272,98	299,70	285,02	1411,30
2014	2282,94	1474,60	272,75	280,90	288,14	1460,99
2015	2484,14	1474,16	271,65	263,61	278,18	1705,24
2016	763,40	463,70	115,42	107,35	108,02	

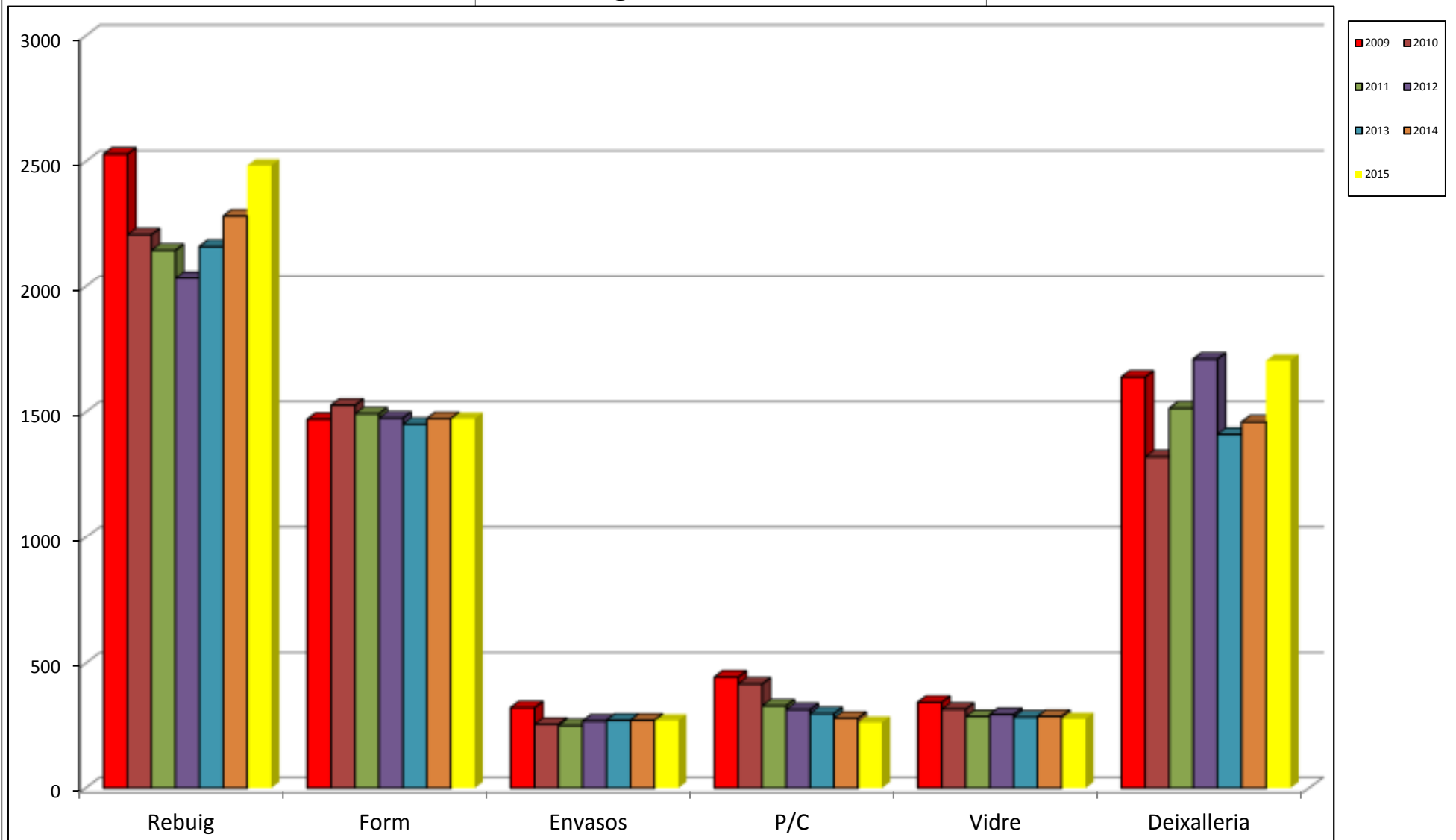
	Form 2009	Form 2010	Form 2011	Form 2012	Form 2013	Form 2014	Form 2015	Form 2016	Envasos 2009	Envasos 2010	Envasos 2011	Envasos 2012	Envasos 2013	Envasos 2014	Envasos 2015	Envasos 2016	Rebuig 2009	Rebuig 2010	Rebuig 2011
gener	104,38	121,34	112,76	107,96	106,04	112,66	110,32	121,50	26,64	25,68	19,80	24,84	23,10	23,48	23,42	22,61	225,84	198,22	163,66
febrer	99,68	101,14	104,90	106,36	97,52	98,08	101,60	104,62	23,78	19,88	17,94	21,88	19,68	20,82	19,14	25,19	192,98	169,60	144,42
març	111,30	119,58	120,88	119,24	121,82	112,82	119,38	113,50	27,24	23,46	18,62	23,26	21,78	23,94	22,15	23,44	195,90	178,30	159,06
abril	116,10	128,40	130,06	124,50	114,84	125,48	128,28	124,08	27,14	21,16	18,36	23,92	23,54	21,68	24,46	21,15	223,98	164,02	177,18
maig	136,42	136,80	129,60	137,98	135,02	122,90	137,80		25,50	23,42	22,22	24,88	23,08	24,00	20,66	23,03	239,74	204,05	185,38
juny	137,40	141,64	136,38	137,28	130,30	133,04	124,04		29,68	21,48	20,08	23,08	22,04	24,38	23,22		232,62	176,18	192,64
juliol	149,10	138,12	149,78	139,68	139,66	135,22	143,64		31,28	23,36	20,80	25,06	25,18	24,70	24,92		227,64	188,04	217,64
agost	122,56	131,88	128,08	132,54	120,90	134,20	130,02		25,92	22,18	25,16	22,30	23,08	19,96	23,08		222,42	210,05	199,54
setembre	131,24	137,50	126,52	125,68	125,36	123,86	122,92		30,14	21,16	21,78	19,67	24,31	23,48	21,12		207,44	187,82	169,78
octubre	119,32	138,92	117,56	119,92	125,68	131,04	118,96		25,88	17,80	21,34	22,74	22,87	22,70	23,27		188,14	193,05	172,55
novembre	123,06	117,26	121,12	115,62	120,36	118,74	117,66		23,44	18,40	23,18	19,10	21,10	20,29	22,81		178,72	164,44	191,91
desembre	120,96	115,20	116,40	110,16	114,86	126,56	119,54		26,74	18,38	22,60	18,88	23,22	23,32	23,40		193,89	175,04	172,87
Total	1471,52	1527,78	1494,04	1476,92	1452,36	1474,60	1474,16	463,70	323,38	256,36	251,88	269,61	272,98	272,75	271,65	115,42	2529,31	2208,81	2146,63

2012	2013	2014	2015	2016
VIARIA	VIARIA	VIARIA	VIARIA	VIARIA
32,99	12,16	28,56	24,92	28,18
33,63	16,70	23,64	19,74	32,46
38,76	17,80	16,90	25,00	28,94
40,84	24,38	27,44	30,62	23,94
38,22	20,84	23,64	30,08	
41,77	22,38	26,84	23,66	
44,88	29,04	37,82	47,14	
29,10	36,18	43,64	49,20	
29,15	29,14	38,18	42,38	
32,10	55,98	27,22	44,10	
47,88	54,96	32,10	55,96	
28,04	33,06	44,92	38,30	
<b>437,35</b>	<b>352,62</b>	<b>370,90</b>	<b>431,10</b>	<b>113,52</b>

Rebuig 2012	Rebuig 2013	Rebuig 2014	Rebuig 2015	Rebuig 2016	P/C 2009	P/C 2010	P/C 2011	P/C 2012	P/C 2013	P/C 2014	P/C 2015	P/C 2016	Vidre 2009	Vidre 2010	Vidre 2012	Vidre 2012	Vidre 2013	Vidre 2014	Vidre 2016
150,71	146,38	177,70	189,98	194,82	41,32	35,66	29,49	31,24	31,50	24,38	23,51	22,46	34,16	27,42	28,36	28,36	33,10	32,12	22,54
141,59	133,98	153,14	173,82	189,04	35,14	31,69	26,92	22,18	21,52	19,74	19,46	19,16	25,64	26,72	24,42	24,42	17,42	19,64	21,22
163,04	168,02	175,44	191,06	187,96	40,30	37,14	33,35	22,26	23,04	21,32	24,40	22,03	20,98	30,48	21,90	21,90	20,92	22,30	21,84
170,22	169,90	186,56	201,44	191,58	39,44	27,52	27,36	23,54	25,20	25,34	20,12	20,68	34,88	18,80	20,12	20,12	21,72	25,84	26,06
172,18	179,78	184,98	222,86		37,56	27,06	30,75	28,16	23,94	24,00	20,18	23,02	24,82	22,08	28,44	28,44	26,02	20,86	21,08
174,95	184,72	195,56	206,64		44,48	33,64	27,47	25,52	24,46	21,50	25,12	0,00	23,04	30,10	19,14	19,14	22,34	19,50	20,66
196,00	191,30	206,52	241,62		39,08	39,98	24,91	32,30	28,50	28,78	23,10	0,00	39,10	26,90	28,49	28,49	28,68	29,06	33,02
176,25	200,66	222,18	240,88		32,64	34,34	28,87	25,13	20,48	19,47	17,36	0,00	29,28	31,22	34,94	34,94	23,34	28,68	19,68
166,50	188,90	193,62	202,96		43,64	32,48	25,07	25,70	24,18	26,51	24,34	0,00	32,28	29,26	21,50	21,50	19,90	17,88	27,42
170,64	217,54	182,44	201,70		33,68	28,52	22,82	30,28	27,40	22,46	20,46	0,00	23,32	19,56	24,20	24,20	26,82	26,22	17,96
186,60	201,36	184,98	210,22		32,24	32,84	27,08	24,86	23,14	21,48	20,02	0,00	22,66	24,80	20,44	20,44	20,92	20,70	18,88
165,98	179,18	219,82	200,96		42,40	37,05	26,86	24,40	26,34	25,92	25,54	0,00	35,12	29,74	23,76	23,76	23,84	25,34	27,82
<b>2034,65</b>	<b>2161,72</b>	<b>2282,94</b>	<b>2484,14</b>	<b>763,40</b>	<b>461,92</b>	<b>397,92</b>	<b>330,95</b>	<b>315,57</b>	<b>299,70</b>	<b>280,90</b>	<b>263,61</b>	<b>107,35</b>	<b>345,28</b>	<b>317,08</b>	<b>295,71</b>	<b>295,71</b>	<b>285,02</b>	<b>288,14</b>	<b>278,18</b>

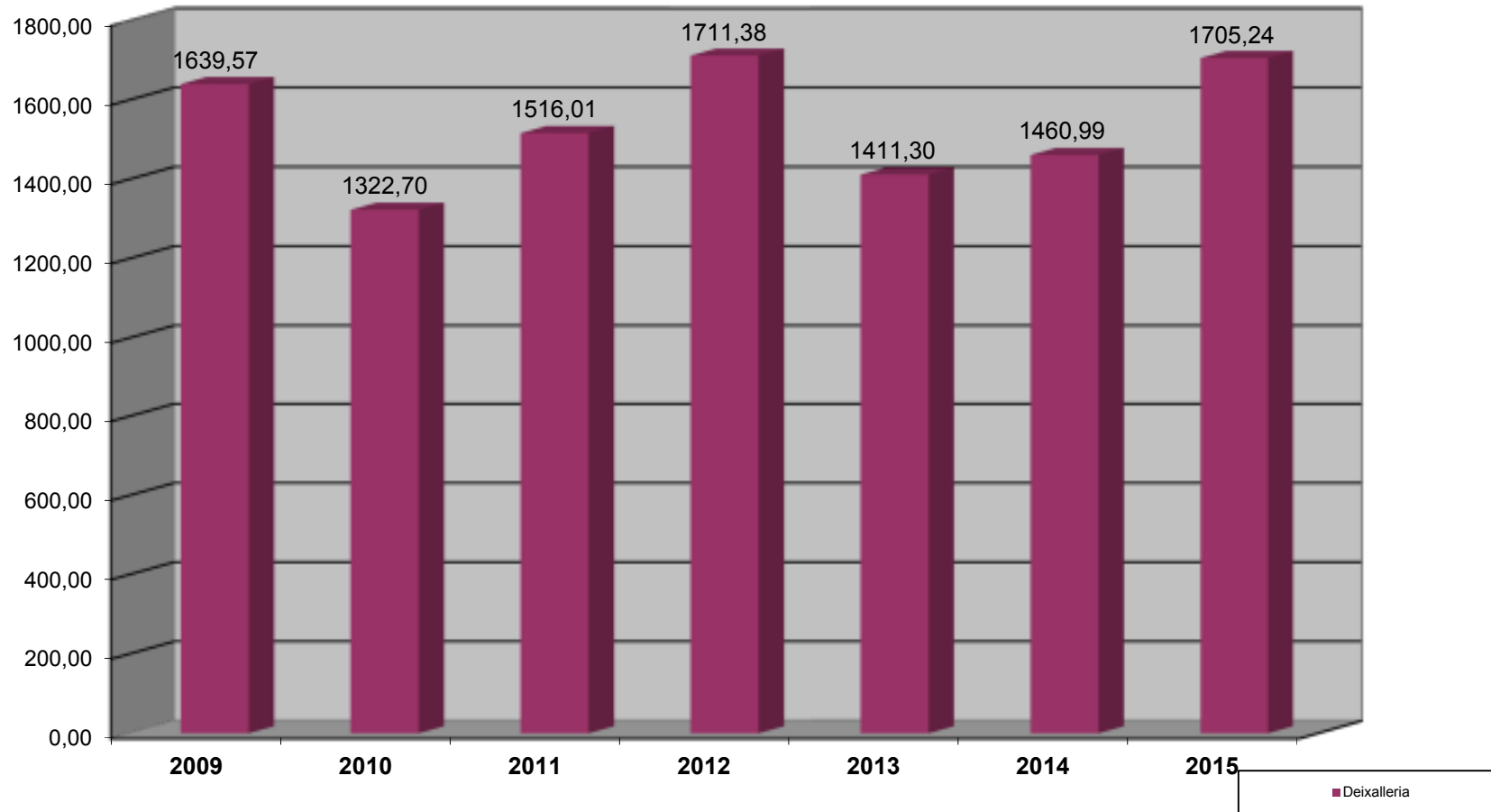


## Evolució gestió residus 2009-2015



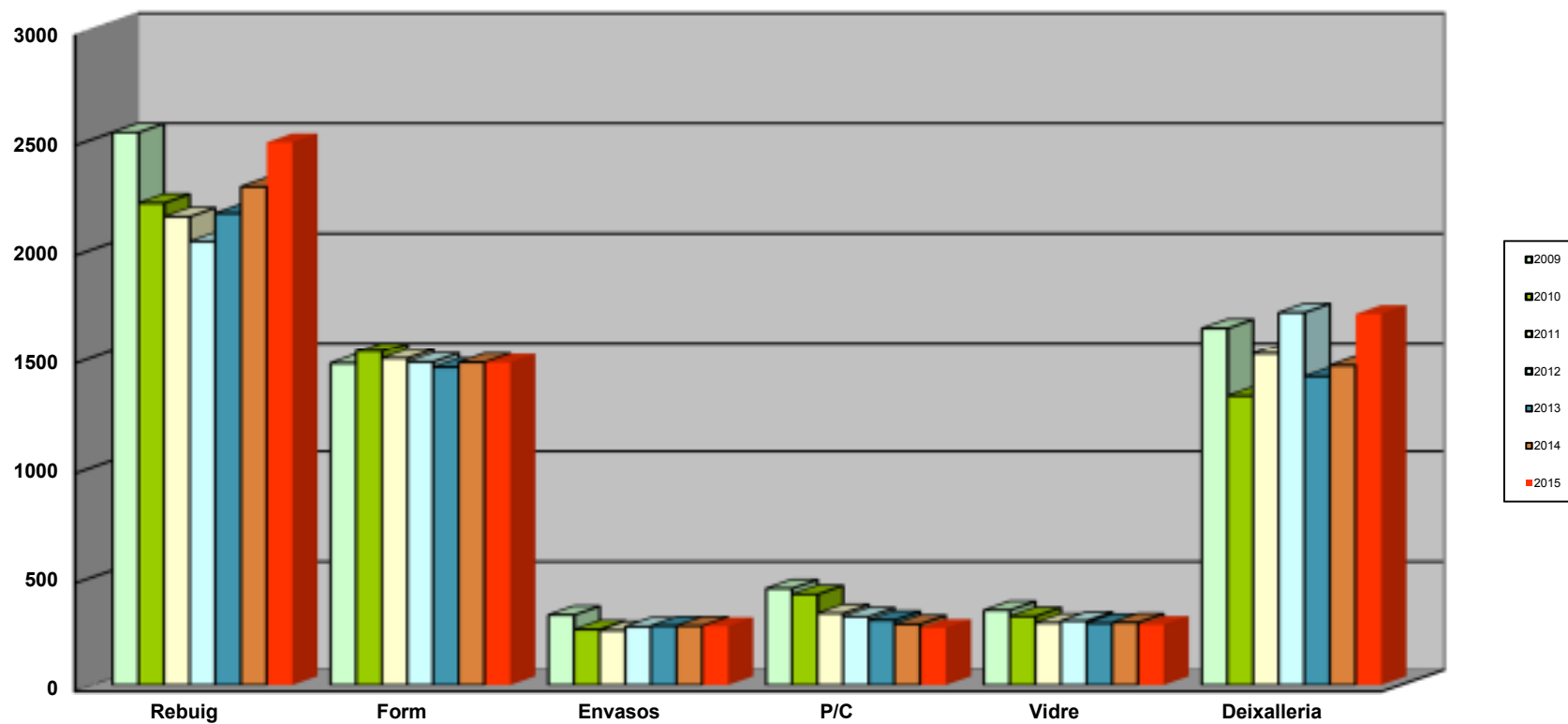
## Total residus gestionats per la Deixalleria 2009-2015

Tones





## Evolució gestió total residus 2009-2015



## Evolució total residus gestionats 2009-2015

Tones

